

## EVOLUCION MENSUAL DE LOS PRINCIPALES DATOS

<table border="1"> <thead> <tr> <th>PRODUCCIÓN</th> <th>INFOVI sep 17</th> </tr> </thead> <tbody> <tr> <td colspan="2">El INFOVI recoge una producción de vino para el mes de septiembre de 2017 de <b>19,4 millones de hl de vino</b>, que sumados a los 6,5 millones de hl del mes de agosto, llevan a un total de 25,9 millones de hl en lo que llevamos de campaña, superiores a los del mismo periodo de la campaña anterior, posiblemente por el adelanto de la cosecha de este año.</td> </tr> </tbody> </table>	PRODUCCIÓN	INFOVI sep 17	El INFOVI recoge una producción de vino para el mes de septiembre de 2017 de <b>19,4 millones de hl de vino</b> , que sumados a los 6,5 millones de hl del mes de agosto, llevan a un total de 25,9 millones de hl en lo que llevamos de campaña, superiores a los del mismo periodo de la campaña anterior, posiblemente por el adelanto de la cosecha de este año.		<table border="1"> <thead> <tr> <th>EXISTENCIAS</th> <th>INFOVI sep 17</th> </tr> </thead> <tbody> <tr> <td colspan="2">Las existencias finales a 31 de septiembre de 2017 son de <b>50,65 millones de hl de existencias de vino y 6,36 millones de hl de existencias de mosto</b>, 10,5 millones más que en el mismo mes de 2016. También se incluyen las existencias finales corregidas a 31 de julio de 2016 y de 2017, al cierre de las correspondientes campañas.</td> </tr> </tbody> </table>	EXISTENCIAS	INFOVI sep 17	Las existencias finales a 31 de septiembre de 2017 son de <b>50,65 millones de hl de existencias de vino y 6,36 millones de hl de existencias de mosto</b> , 10,5 millones más que en el mismo mes de 2016. También se incluyen las existencias finales corregidas a 31 de julio de 2016 y de 2017, al cierre de las correspondientes campañas.		<table border="1"> <thead> <tr> <th>IMPORTACIONES</th> <th>OeMv agosto 17</th> </tr> </thead> <tbody> <tr> <td colspan="2">En agosto de 2017, último dato disponible, España importó 90.117,4 hl de productos vitivinícolas, por valor de 20,5 millones de euros a un precio medio de 2,27 €/l; unos 10.000 Hls más que en agosto 2016.</td> </tr> </tbody> </table>	IMPORTACIONES	OeMv agosto 17	En agosto de 2017, último dato disponible, España importó 90.117,4 hl de productos vitivinícolas, por valor de 20,5 millones de euros a un precio medio de 2,27 €/l; unos 10.000 Hls más que en agosto 2016.	
PRODUCCIÓN	INFOVI sep 17													
El INFOVI recoge una producción de vino para el mes de septiembre de 2017 de <b>19,4 millones de hl de vino</b> , que sumados a los 6,5 millones de hl del mes de agosto, llevan a un total de 25,9 millones de hl en lo que llevamos de campaña, superiores a los del mismo periodo de la campaña anterior, posiblemente por el adelanto de la cosecha de este año.														
EXISTENCIAS	INFOVI sep 17													
Las existencias finales a 31 de septiembre de 2017 son de <b>50,65 millones de hl de existencias de vino y 6,36 millones de hl de existencias de mosto</b> , 10,5 millones más que en el mismo mes de 2016. También se incluyen las existencias finales corregidas a 31 de julio de 2016 y de 2017, al cierre de las correspondientes campañas.														
IMPORTACIONES	OeMv agosto 17													
En agosto de 2017, último dato disponible, España importó 90.117,4 hl de productos vitivinícolas, por valor de 20,5 millones de euros a un precio medio de 2,27 €/l; unos 10.000 Hls más que en agosto 2016.														
<table border="1"> <thead> <tr> <th>ALCOHOL / VINAGRE</th> <th>INFOVI sep 17</th> </tr> </thead> <tbody> <tr> <td colspan="2">Las entregas para alcohol y vinagre alcanzan en el mes de septiembre de 2017 <b>90.157 Hl</b>, de los que 65.981 hl corresponden a destilería y 24.176 hl, a vinagres. Estas cifras son superiores en el caso de destilería y ligeramente inferiores en el de vinagrería a las de septiembre de 2016.</td> </tr> </tbody> </table>	ALCOHOL / VINAGRE	INFOVI sep 17	Las entregas para alcohol y vinagre alcanzan en el mes de septiembre de 2017 <b>90.157 Hl</b> , de los que 65.981 hl corresponden a destilería y 24.176 hl, a vinagres. Estas cifras son superiores en el caso de destilería y ligeramente inferiores en el de vinagrería a las de septiembre de 2016.		<table border="1"> <thead> <tr> <th>MERCADO INTERIOR</th> <th>Est. INFOVI OeMv sep 17</th> </tr> </thead> <tbody> <tr> <td colspan="2">Las entradas de vino en las bodegas españolas con origen nacional supusieron en septiembre de 2017 <b>2.343.038 hl</b>, mientras que las salidas a mercado nacional fueron de <b>3.196.111 hl</b>. La diferencia entre entradas y salidas nacionales en las bodegas españolas arroja un saldo neto de salidas de 0,85 millones de hl en el mes, que apuntan a un consumo anual sobre los 11 millones hl.</td> </tr> </tbody> </table>	MERCADO INTERIOR	Est. INFOVI OeMv sep 17	Las entradas de vino en las bodegas españolas con origen nacional supusieron en septiembre de 2017 <b>2.343.038 hl</b> , mientras que las salidas a mercado nacional fueron de <b>3.196.111 hl</b> . La diferencia entre entradas y salidas nacionales en las bodegas españolas arroja un saldo neto de salidas de 0,85 millones de hl en el mes, que apuntan a un consumo anual sobre los 11 millones hl.		<table border="1"> <thead> <tr> <th>EXPORTACIONES</th> <th>OeMv agosto 17</th> </tr> </thead> <tbody> <tr> <td colspan="2">En agosto de 2017, último dato disponible, España exportó 2,36 millones de hl de productos vitivinícolas por valor de 235,3 millones de euros, a un precio medio de 1,15 €/l, que suponen un aumento del 10,4% en valor, del +11,4% en volumen y una caída del -0,9% del precio medio.</td> </tr> </tbody> </table>	EXPORTACIONES	OeMv agosto 17	En agosto de 2017, último dato disponible, España exportó 2,36 millones de hl de productos vitivinícolas por valor de 235,3 millones de euros, a un precio medio de 1,15 €/l, que suponen un aumento del 10,4% en valor, del +11,4% en volumen y una caída del -0,9% del precio medio.	
ALCOHOL / VINAGRE	INFOVI sep 17													
Las entregas para alcohol y vinagre alcanzan en el mes de septiembre de 2017 <b>90.157 Hl</b> , de los que 65.981 hl corresponden a destilería y 24.176 hl, a vinagres. Estas cifras son superiores en el caso de destilería y ligeramente inferiores en el de vinagrería a las de septiembre de 2016.														
MERCADO INTERIOR	Est. INFOVI OeMv sep 17													
Las entradas de vino en las bodegas españolas con origen nacional supusieron en septiembre de 2017 <b>2.343.038 hl</b> , mientras que las salidas a mercado nacional fueron de <b>3.196.111 hl</b> . La diferencia entre entradas y salidas nacionales en las bodegas españolas arroja un saldo neto de salidas de 0,85 millones de hl en el mes, que apuntan a un consumo anual sobre los 11 millones hl.														
EXPORTACIONES	OeMv agosto 17													
En agosto de 2017, último dato disponible, España exportó 2,36 millones de hl de productos vitivinícolas por valor de 235,3 millones de euros, a un precio medio de 1,15 €/l, que suponen un aumento del 10,4% en valor, del +11,4% en volumen y una caída del -0,9% del precio medio.														

## Análisis general

25,9 millones de hl producidos en agosto y septiembre de 2017

En los dos primeros meses de la campaña 2017/2018 (agosto y septiembre 2017), la producción de vino asciende a 25,91 millones de hl, muy superior a la de los meses de agosto y septiembre de 2016 que, según los datos del INFOVI, fue de 17,23 millones de hl. Es decir, según estos datos, la producción aumenta en 8,7 millones de hl en este periodo y respecto al mismo periodo de la campaña anterior. Esto puede explicarse por posibles errores en la recogida de datos y a que se ha anticipado la vendimia en muchas partes de España. También aumentan de forma muy significativa las existencias finales en los dos primeros meses de la campaña 2017/2017, hasta en 10,5 millones de hl con respecto al mismo periodo de la campaña anterior. Si tenemos en cuenta la producción de uva y la de vino, se observan unos rendimientos extraños y particularmente bajos. En cualquier caso, hay que indicar que los datos todavía no cuadran completamente.

## Producción

19,4 millones de hectolitros de vino producidos en el mes de septiembre de 2017.

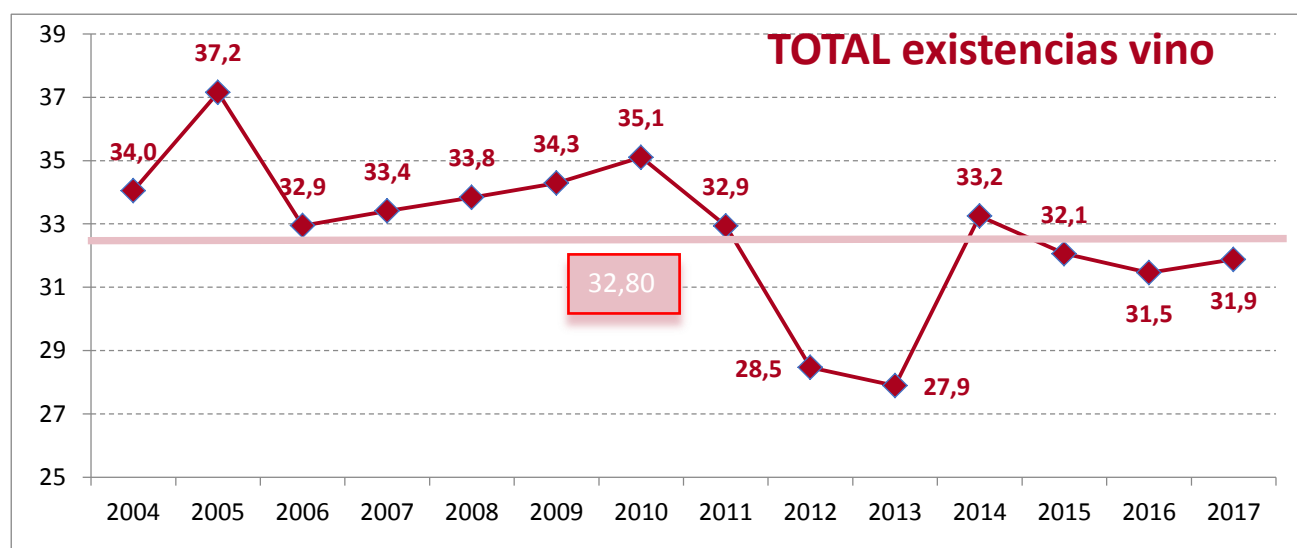
Los datos del mes de septiembre muestran una producción de 3.156,5 millones de kilos de uva y de 19,4 millones de hectolitros de vino. Si comparamos estos datos con los del mes de septiembre de 2016, observamos que son superiores (+18,1%). Y mayor es la diferencia si tenemos en cuenta la suma de los meses de agosto y septiembre de 2016 y 2017. Al inicio de la campaña anterior (primera para la que se recogieron datos del INFOVI), la producción de vino fue de 17,2 millones de hl, por los 25,9 millones de hl de los meses de agosto y septiembre de 2017. Esto puede deberse a que, al ser el mes de agosto de 2016 el primer mes en que se recogieron las declaraciones, éstas no fueran correctas o faltaran declaraciones. Además, en la campaña 2017/2018 se ha adelantado la vendimia en muchas zonas de la geografía española.

Por colores y comunidades autónomas, Castilla-La Mancha es la comunidad que más vino produce en el mes de septiembre de 2017, con 12,1 millones de hectolitros, de los que 4,9 millones corresponden a vino tinto y rosado y 7,2 millones, a vino blanco. Le sigue Cataluña, con 1,36 millones de hectolitros.

## Variación de existencias

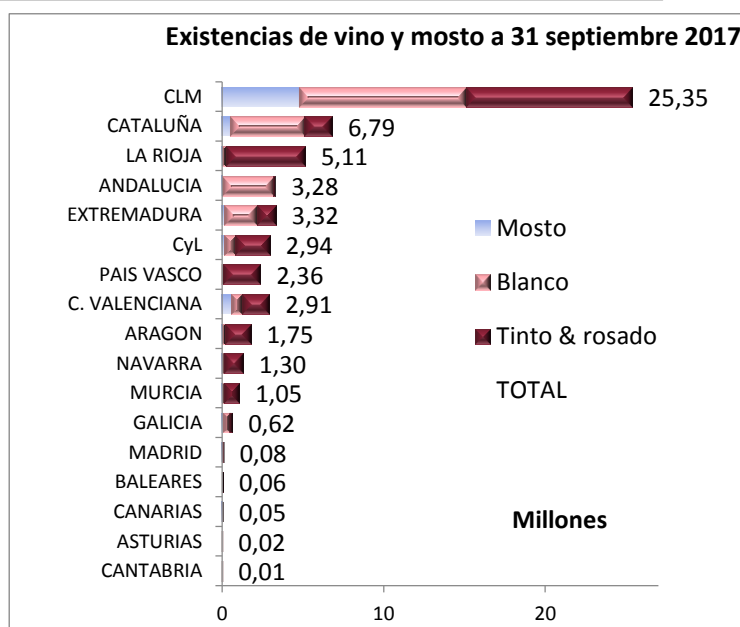
36,2 millones de hectolitros de existencias de vino y mosto a 31 de agosto de 2017, 34,3 millones de hl corresponden a vino y 1,9 millones a mosto sin concentrar.

En noviembre de 2017, el INFOVI suministró cifras corregidas correspondientes a las existencias de vino y mosto no concentrado a 31 de julio de 2016 y a 31 de julio de 2017. Los datos corregidos muestran un aumento de las existencias a 31 de julio de 2017 de 358.630 hl. Mayor es el aumento de las existencias a 31 de julio de 2016, ya que los datos anteriores mostraban unas existencias de 29,2 millones de hl de vino, frente a los 31,5 millones de hl que muestran los datos más recientes corregidos, es decir, una diferencia de 2,3 millones de hl. El cuadro siguiente muestra la evolución de las existencias a final de campaña desde el año 2004, con una media de 32,80 millones de hl.

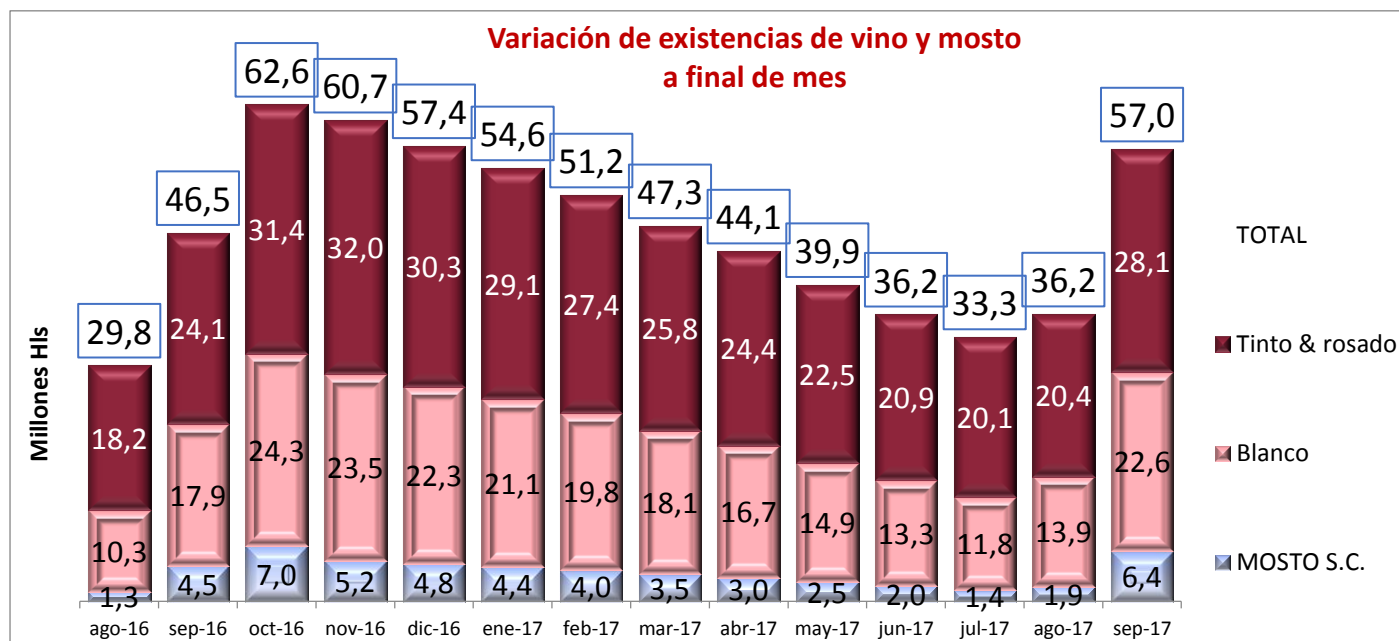


En lo que se refiere a las existencias de vino y mosto concentrado en las bodegas españolas, con datos a **31 de septiembre de 2017**, según los datos del INFOVI éstas ascienden a un total de **57 millones de hl**, de los que 50,6 millones de hl corresponden a vino y 6,4 millones corresponden a mosto sin concentrar. Con respecto a las existencias a 31 de septiembre de 2016 hay un incremento de 10,5 millones de hectolitros.

Por comunidades autónomas, Castilla-La Mancha cuenta con unas existencias finales a 31 de septiembre de 25,35 millones de hl, de las que 20,6 millones corresponden a vino y 4,8 millones, a mosto sin concentrar. Le sigue Cataluña, con 6,79 millones de hl, de los que 6,3 millones corresponden a vino y 0,5 millones a mosto sin concentrar y



La Rioja, con 5,1 millones de hl, todos ellos de vino.



## Salidas a destilería y vinagrería

90.157 hl enviados en septiembre de 2017, 117.812 hl en lo que llevamos de campaña

El pasado mes de septiembre y según los datos del INFOVI, las bodegas españolas enviaron un total de **90.157 hl a destilería y vinagrería** de los cuales 65.981 hl fueron para destilación, particularmente de vinos blancos, y 24.176 hl fueron para vinagrería. Si sumamos los datos del mes de agosto, en lo que llevamos de campaña se enviaron un total de 117.812 hl, cifra inferior a la del mismo periodo de la campaña anterior, que fue de 126.495 hl (-6,9%), lo que puede explicarse por encontrarnos ante una cosecha reducida.

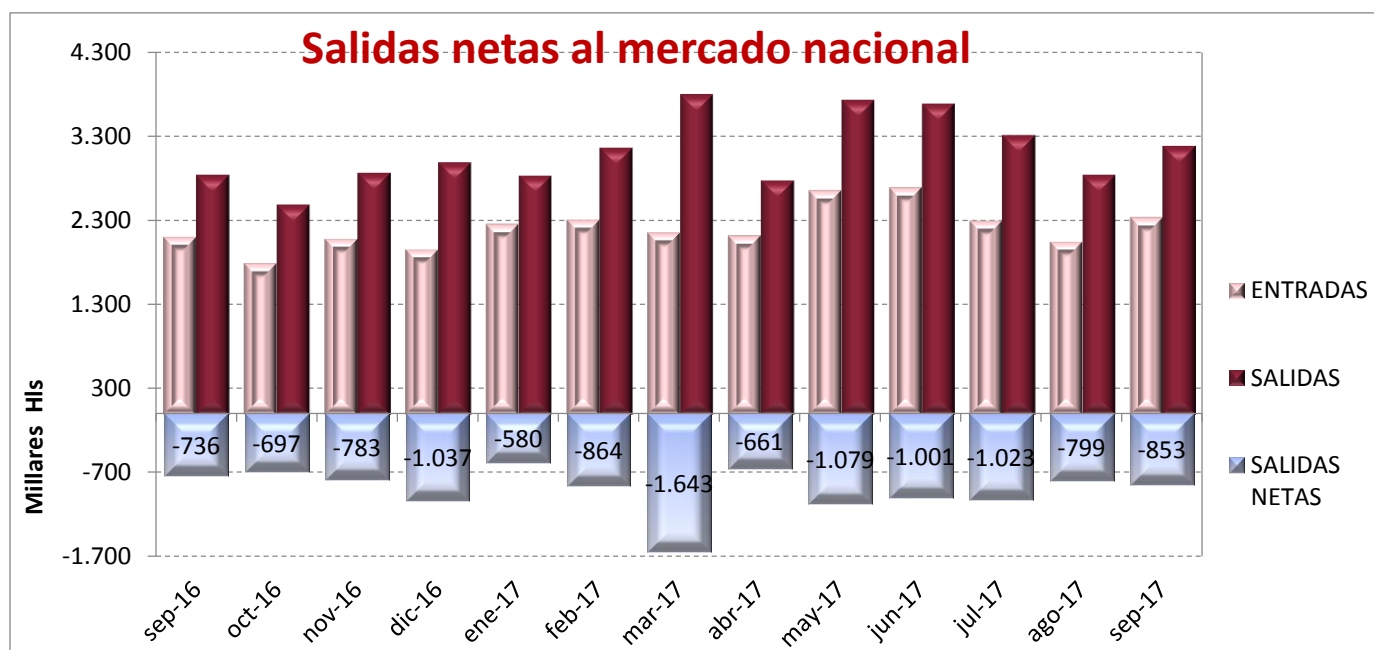
## Entradas y salidas nacionales

Salidas netas al mercado nacional de 11 millones Hls desde octubre de 2016

Las **entradas** de vino en las bodegas españolas con origen nacional supusieron, en septiembre de 2017, **2.343.038 hl**, mientras que las **salidas** a mercado nacional fueron de **3.196.111 hl**, por encima de las de abajo. La diferencia entre entradas y salidas nacionales en las bodegas españolas arroja un **saldo neto** de salidas de **0,85 millones de hl**. En lo que se refiere a las entradas, en torno al 90% corresponden a vinos a granel, mientras que dentro de las salidas, el 70% corresponden a vinos a granel y el 30% restante, a vinos envasados. En ambos casos y por colores, son mayores los vinos tintos y rosados.

Como venimos haciendo en meses anteriores y en ausencia de una mejor referencia para estimar el consumo nacional, el seguimiento de estas entradas y salidas y, por lo tanto, la **evolución de las salidas netas de bodega** a destinos nacionales distintos de vinagrería y destilería, nos lleva a calcular un posible consumo nacional de **11 millones de hectolitros** (promedio de 918.837 hl entre octubre de 2016 y septiembre de 2017,

multiplicado por 12 meses), que se acerca a una posible buena estimación del consumo nacional según el balance vitivinícola.



## Importaciones de vino en España

*90.117,4 hectolitros de productos vitivinícolas importados en agosto de 2017*

Según los datos del OeMv sobre importaciones de vino en España, las realizadas el pasado mes de agosto fueron de **90.117,4 hl**, con aumento del 12% con respecto al mes de agosto de 2016. En cuanto al valor de las importaciones, aumenta un 15% hasta los 20,5 millones de euros, con aumento del precio medio del 2,7% hasta los 2,27 euros por litro.

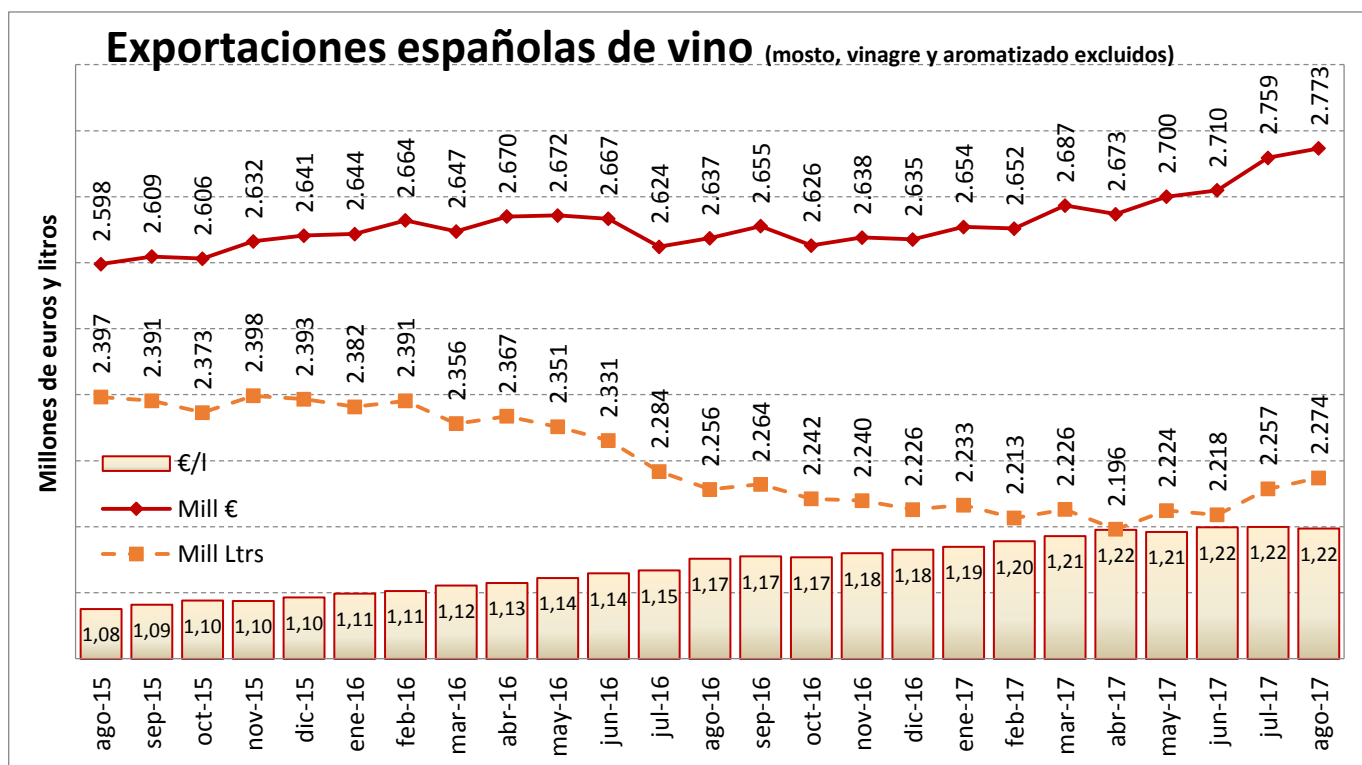
## Exportaciones de vino desde España

*Se exportaron en el mes de agosto de 2017 2,36 millones de hl (+11,4%).*

Según los datos del OeMv sobre exportaciones, las ventas exteriores de vino en agosto de este año (último dato disponible) alcanzaron los 1,8 millones de hl (+10,5%), por valor de 202 millones de euros (+7,7%) a un precio medio de 1,15 euros por litro (-2,6%).

Con respecto al mosto y una vez transformados los concentrados en el equivalente a no concentrados, aumenta su facturación en el mes de agosto un 24,2% hasta los 23,5 millones de euros y un 10,5% el volumen exportado, hasta los 495.001 hl.

Sumando vino y productos v́nicos (incluyendo mosto, vinagre y vinos aromatizados), las ventas totales supusieron en agosto de 2017 **2,36 millones de hl**, con aumento del 11,4% sobre el mismo mes de 2016, de los que 1,76 millones son los distintos tipos de vino. En t́rminos de valor, aumenta la facturaci3n un 10,4%, hasta los 235,3 millones de euros. Estos datos positivos del mes de agosto, junto con los del mes de julio, mejoran el dato global de los ocho primeros meses del ańo, donde los ingresos aumentan en un 9,2%, hasta los 1.995,1 millones de euros, aumentando tambi3n el volumen un 2,8%, hasta los 18,8 millones de hl.



Información suministrada por la Interprofesional del Vino de España (OIVE), según el análisis objetivo de los datos mensuales extraídos del sistema INFOVI, editado y publicado por el MAPAMA y otras fuentes del sector vitivinícola español, y realizado por el Observatorio Español del Mercado del Vino (OeMv).

OIVE y OeMv no se hacen responsables de las posibles modificaciones o rectificaciones posteriores, por parte del MAPAMA y/u otras fuentes, con respecto al momento de su elaboración que pudieran dar lugar a cambios de escenario del entorno analizado.

Los datos originales pueden ser consultados en todo momento en <http://www.mapama.gob.es/es/agricultura/temas/producciones-agricolas/vitivinicultura/>

LISTA DE CUADROS Y GRÁFICOS ADJUNTOS

1. Evolución de la producción de uvas y vinos por meses en la campaña
2. Evolución de salidas a destilación y vinagrería
3. Evolución existencias
4. Evolución entradas y salidas interiores de vino
5. Evolución exportaciones en la campaña