

EVOLUCIÓN MENSUAL DE LOS PRINCIPALES DATOS CAMPAÑA 2019/2020

Los datos recogidos y analizados en este informe corresponden al mes de febrero de 2020 y, por tanto, son previos a la situación de alarma por coronavirus, iniciada en el mes de marzo, por lo que todavía no reflejan las consecuencias de la paralización de la economía.

PRODUCCIÓN	INFOVI feb 20	EXISTENCIAS	INFOVI feb 20	IMPORTACIONES	OeMv ene 20
<p>SE HAN PRODUCIDO 11,2 MILLONES DE HL MENOS (-25%) RESPECTO A LA CAMPAÑA ANTERIOR, HASTA LOS 33,6 MILLONES HL.</p> <p>Se incluye la producción de los productores de menos de 1.000 hl.</p> <p>Si añadimos los 3,6 millones hl de mosto, incluidos en los datos ampliados de noviembre del INFOVI, la producción de vino y mosto se sitúa en los 37,2 millones hl.</p>		<p>4,8 MILLONES HL MENOS EN EXISTENCIAS DE VINO Y MOSTO A 29 DE FEBRERO DE 2020 (51 MILLONES HL).</p> <p>De esa cantidad, 47,1 millones de hl correspondieron a vino y 3,9 millones de hl, a mosto sin concentrar.</p> <p>Por colores, 27,9 millones correspondieron a vino tinto y rosado y 19,2 millones, a vino blanco.</p>		<p>206.164 HL MENOS EN IMPORTACIÓN, HASTA LOS 319.194 HL.</p> <p>Las importaciones españolas de vino cayeron un -39% en volumen y un 6,8% en valor, al crecer el precio medio un 53%.</p> <p>Por productos, se reduce en mucha mayor medida la compra de graneles.</p>	
ALCOHOL / VINAGRE	INFOVI feb 20	MERCADO INTERIOR	Est. INFOVI OeMv feb 20	EXPORTACIONES	OeMv ene 20
<p>EL VINO DESTINADO A DESTILACIÓN Y VINAGRERÍA CAYÓ UN 10% EN LOS SIETE PRIMEROS MESES DE CAMPAÑA, HASTA 1.408.894 HL.</p> <p>De esa cantidad, 1.246.559 hl (-10%) fueron para destilación y 162.335 hl, para elaboración de vinagre (-11%).</p>		<p>LA ESTIMACIÓN DE CONSUMO SE SITUÓ EN LOS 11,1 MILLONES HL (+8,5%), LA CIFRA MÁS ELEVADA DESDE QUE SE INICIARON LOS DATOS DEL INFOVI.</p> <p>En febrero de 2020, cayeron tanto las entradas (-18,8%), como las salidas (-10,6%) de vino entre las bodegas españolas, respecto al mismo mes de 2019. Aumentó, sin embargo, la diferencia neta entre ambas (+23%).</p> <p>Esta diferencia acumulada de los últimos doce meses, arroja una estimación de consumo nacional de vino de 11,1 millones de hl, un 8,5% superior a la del interanual a febrero de 2019 y la más elevada desde que se iniciaron los datos del INFOVI.</p>		<p>252.832 HL MÁS EN EXPORTACIÓN, HASTA LOS 10,1 MILLONES HL.</p> <p>En términos de valor, sin embargo, una caída del precio medio del 8,8% hasta los 134 €/hl, redujo la facturación un -6,5%, hasta los 1.355,4 millones de euros.</p>	

Análisis general

Se cierran los siete primeros meses de campaña con una menor producción (-25%, hasta los 33,6 millones hl), menores existencias finales de vino y mosto (-8,6%, hasta los 51 millones hl) y menor cantidad de vino destinada a destilería y vinagrería (-10%). La estimación de consumo nacional de vino es de 11,1 millones hl, un 8,5% superior a la del mismo dato de la campaña anterior, la más elevada desde que se iniciaron los datos del INFOVI.

Analizamos los datos del INFOVI correspondientes al mes de febrero de 2020 y, por tanto, previos a la declaración del estado de alarma y de la aplicación de las restricciones, por lo que todavía no se aprecian sus consecuencias en los datos.

Según estos datos, en los siete primeros meses de la campaña 2019/20, cayó la producción de vino en España en 11,2 millones de hl, hasta situarse en los 33,6 millones (-25%). Como también se redujeron las existencias finales de vino y mosto sin concentrar (-4,8 millones hl), hasta situarse en los 51 millones hl, 47,1 millones hl de vino y 3,9 millones, de mosto. Consecuencia de una menor cosecha, también se redujo lo destinado a destilería y vinagrería (-10%), hasta los 1,4 millones de hectolitros.

También fueron menores las entradas y salidas de vino entre las bodegas españolas en el mes de febrero de 2020, aunque mayor la diferencia neta entre ambas, cuya suma de los doce últimos meses, da una estimación de consumo nacional de vino de 11,1 millones hl (+8,5%), la cifra más elevada desde que existen datos del INFOVI.

En cuanto al comercio exterior, con datos de la AEAT hasta enero de 2020, caen las importaciones españolas en la primera mitad de campaña, más en volumen (-39%) que en valor (-6,8%), al crecer el precio medio un 53%. Se situaron en este periodo en los 319.194 hl, por valor de 110,3 millones de euros, a un precio medio de 346 €/hl. En cuanto a las exportaciones españolas de vino en la primera mitad de campaña, aumentaron un 2,6% en volumen, hasta los 10,15 millones hl, pero una caída del precio medio del 8,8%, redujo la facturación un -6,5%, hasta los 1.355,4 millones de euros.

Producción

Se han producido 11,2 millones de hl menos en los siete primeros meses de la campaña 2019/20 (-25,1%), hasta los 33,6 millones de hl.

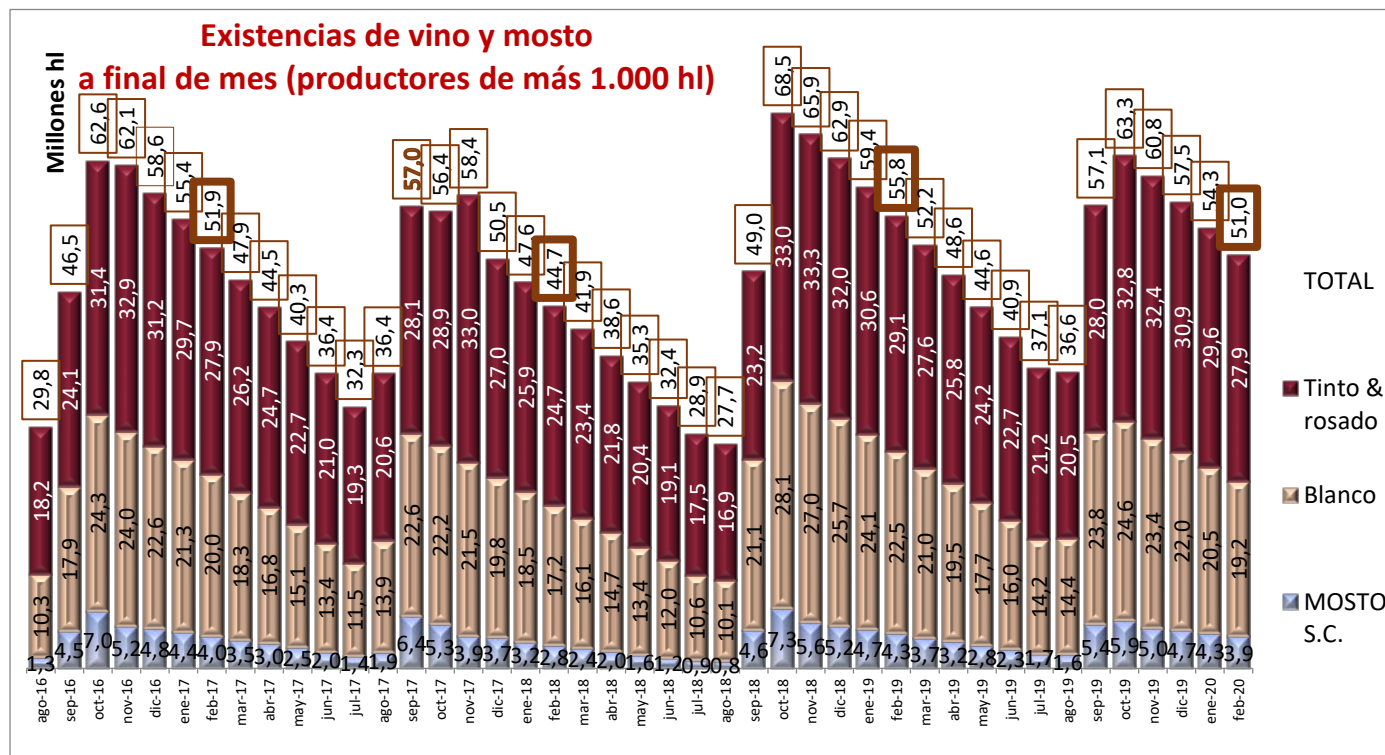
Según los datos del INFOVI, en el mes de febrero no hubo producción de uva y la de vino se limitó a 2.973 hl, en su mayoría de vino blanco. Esto lleva a una producción acumulada, en los siete primeros meses de la campaña 2019/20 de **33,6 millones de hl**, incluyendo la producción de productores de más de 1.000 hl y de menos de 1.000 hl. Esta producción de vino es un -25,1% inferior a la de los siete primeros meses de la campaña anterior. Es decir, se produjeron 11,2 millones de hl menos.

Variación de existencias

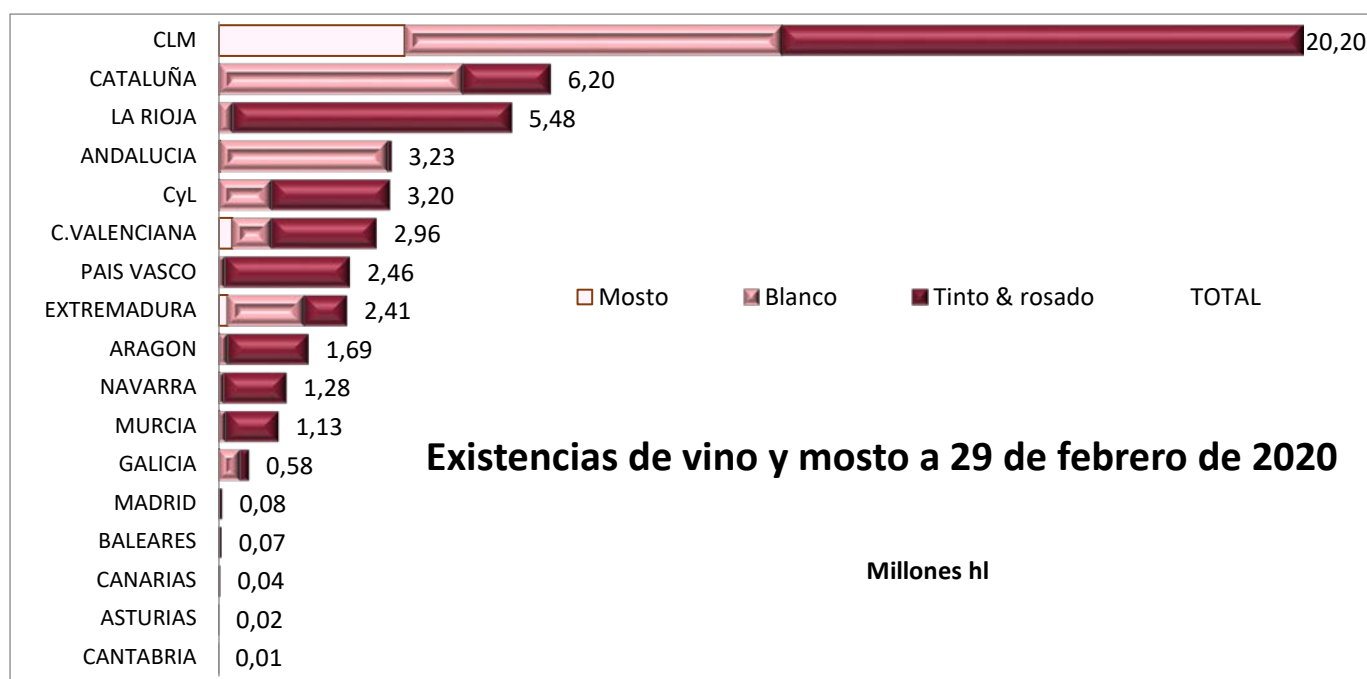
51 millones de hl de existencias finales a 29 de febrero de 2020 (-8,6% o 4,8 millones de hl menos)

Según los datos del INFOVI, el 29 de febrero de 2020, las existencias finales de vino y mosto eran de 51 millones de hectolitros, cifra un -8,6% inferior a la del mismo periodo de la campaña anterior, que supone 4,8 millones de hl menos.

De esos 51 millones de hl de existencias finales, 47,1 millones de hl correspondieron a vino y los 3,9 millones de hl restantes, a mosto sin concentrar. Dentro de las existencias finales de vino y por colores, 27,9 millones de hl correspondieron a vinos tintos y rosados y 19,2 millones de hl, a vinos blancos.



Por comunidades autónomas, Castilla-La Mancha es, de nuevo, la que mayor cantidad de existencias finales tiene, con 20,2 millones de hl de vino y mosto a 29 de febrero de 2020, seguida de Cataluña, con 6,2 millones de hl y La Rioja, con 5,5 millones de hl. En torno a los 3 millones de hl, encontramos a Castilla y León, Andalucía y Comunidad Valenciana. Y en torno a los 2,5 millones, a País Vasco y Extremadura. Por encima del millón de hl se encuentran Aragón, Navarra y Murcia.



Salidas a destilería y vinagrería

Fruto de una menor cosecha, se reducen las salidas de vino a destilería y vinagrería en los siete primeros meses de campaña (-10%), situándose en 1.408.894 hl, de los que 1.246.559 hl (-10%) van a destilación y 162.335 hl (-11%), a elaboración de vinagre.

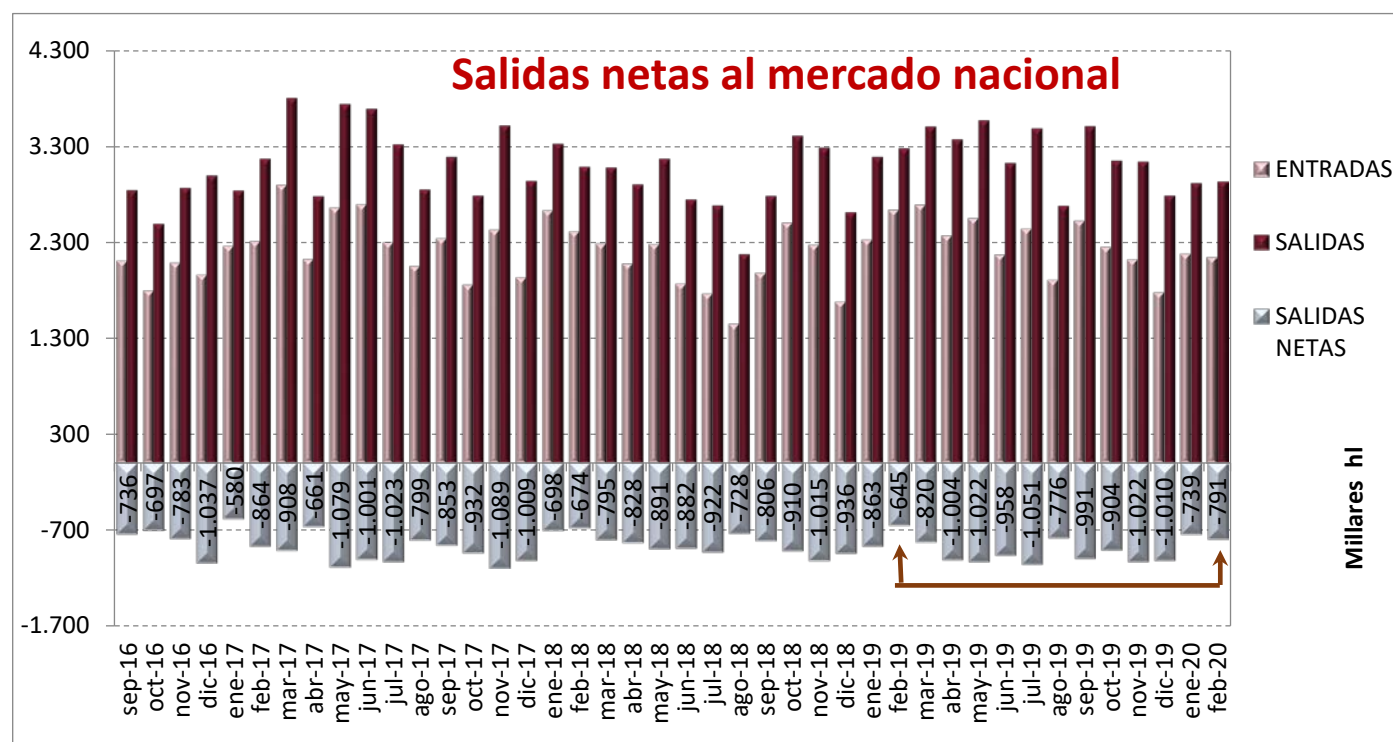
En el mes de febrero de 2020, según datos del INFOVI, 252.029 hl de vino (-31%) salieron para destilación y 23.096 hl (-19%), para la elaboración de vinagre. Esto hace un total de 275.125 hl (-30%) de salidas de vino a destilería y vinagrería en el mes de febrero de 2020.

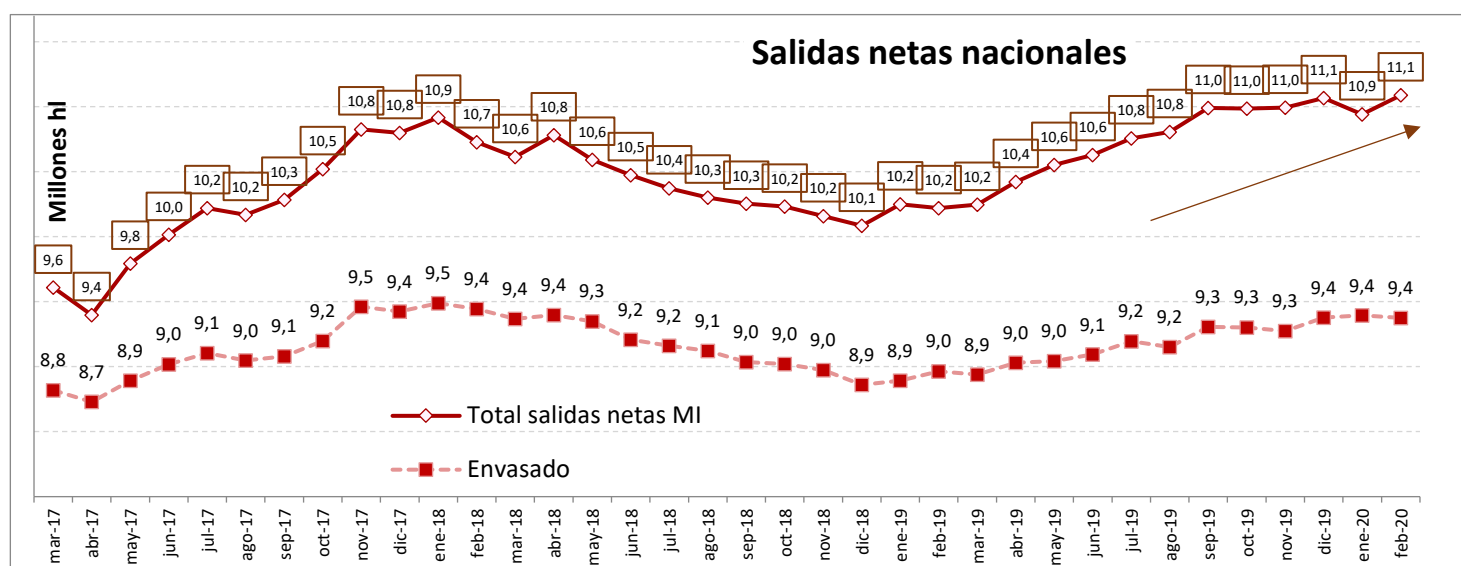
Los datos acumulados de los siete primeros meses de la campaña 2019/20 muestran que se destinaron en este periodo, 1.408.894 hl (-10%) a destilación y vinagrería, de los que 1.246.559 hl fueron para destilería (-10%) y 162.335 hl, a la elaboración de vinagre (-11%).

Entradas y salidas nacionales

La estimación de consumo nacional de vino se situó, en el interanual a febrero de 2020, en los 11,19 millones de hl, cifra un 8,5% superior a la del interanual a febrero de 2019, la más elevada desde que los datos del INFOVI están disponibles.

Según los datos del INFOVI, cayeron en febrero de 2020, tanto las entradas (-18,8%) como las salidas (-10,6%). Aumentó, sin embargo, la diferencia neta entre ambas (+23%). En el mes de febrero de 2020, las entradas de vino en las bodegas españolas fueron de 2.145.899 hl. Las **salidas**, por su parte, fueron de 2.936.859 hl, mientras que la diferencia entre ambas fue de 790.960 hl.





La estimación de consumo nacional de vino que venimos realizando acumulando la diferencia entre entradas y salidas de los últimos doce meses (en este caso, interanual a febrero de 2020), se situó en los 11,1 millones de hl, cifra un 8,5% superior a la del interanual a febrero de 2019 y la más elevada desde que los datos del INFOVI están disponibles, superando ligeramente la alcanzada al cierre de 2019.

Importaciones de vino en España

España importó 206.164 hl menos de vino en la primera mitad de campaña, hasta situarse en los 319.194 hl.

Los datos de la AEAT disponibles hasta enero de 2020, muestran que, en la primera mitad de la campaña 2019/20, cayeron las importaciones españolas de vino un -39%, hasta situarse en los 319.194 hl, 206.164 hl menos que en la primera mitad de la campaña 2018/19. La caída en términos de valor es mucho menor (-6,8%), hasta los 110,3 millones de euros, al aumentar el precio medio de compra un 53% hasta los 346 €/hl.

Por productos, es mucho mayor la caída de los vinos a granel (-60% en volumen), de los que se dejaron de importar 202.521 hl, que la de los vinos envasados (-2%).

En el interanual a enero de 2020, las importaciones españolas de vino se situaron en los 560.600 hl (-37%) y los casi 212 millones de euros, a un precio medio de 378 €/hl (+57%).

Exportaciones de vino desde España

España exportó 10,15 millones de hl de vino en la primera mitad de campaña (+2,6%).

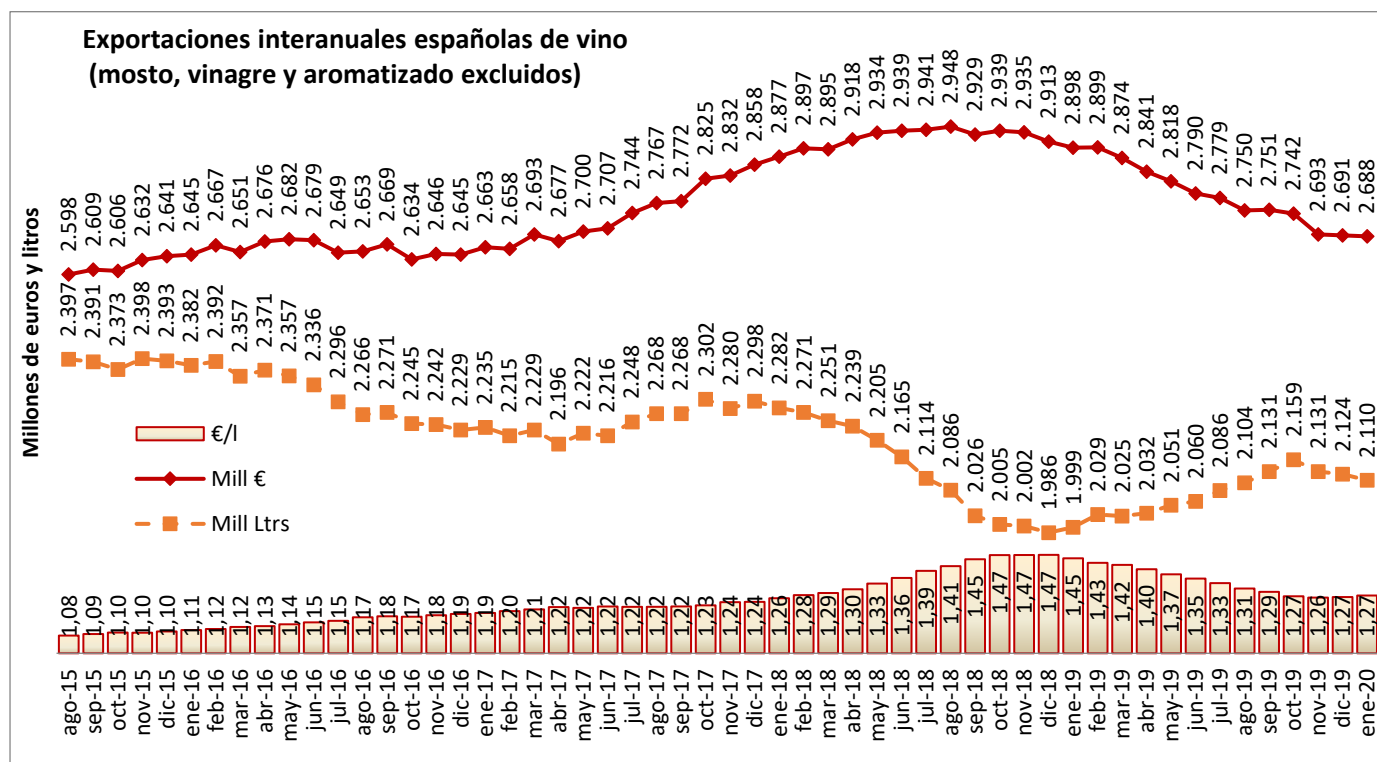
En la primera mitad de la campaña 2019/20, España exportó 10,15 millones de hectolitros, cifra un 2,6% superior a la de la primera mitad de la campaña anterior, o 252.832 hl más. El precio medio de venta se redujo un -8,8%, hasta los 134 €/hl, lo que provocó una caída de la facturación del -6,5%, hasta los 1.355,4 millones de euros. España dejó de facturar en este periodo 93,7 millones de euros.

Por productos, el aumento en volumen se explica por los vinos a granel (+5,2%), ya que los envasados perdieron un ligero 0,4%.

En cuanto a los datos interanuales a enero de 2020, que comprenden los doce meses que van de febrero de 2019 a enero de 2020, las exportaciones españolas de vino aumentaron un 5,8% en volumen, hasta los 21,1

millones de hl y perdieron un -7,6% en valor, hasta los 2.688,1 millones de euros, al caer el precio medio un 12%, hasta los 127 €/hl. En términos absolutos, España exportó en estos doce meses, 1,1 millones de hl más, pero facturando 220 millones de euros menos.

Pueden ampliar la información sobre las **exportaciones españolas de vino en enero de 2020** en el informe disponible en la web del OeMv, gracias al acuerdo de colaboración entre el Observatorio Español del Mercado del Vino y la Organización Interprofesional del Vino de España.



Agradecimiento por su apoyo al sector vitivinícola español a:



Información suministrada por la Interprofesional del Vino de España (OIVE), según el análisis objetivo de los datos mensuales extraídos del sistema INFOVI, editado y publicado por el MAPA y otras fuentes del sector vitivinícola español, y realizado por el Observatorio Español del Mercado del Vino (OeMv).

OIVE y OeMv no se hacen responsables de las posibles modificaciones o rectificaciones posteriores, por parte del MAPA y/u otras fuentes, con respecto al momento de su elaboración que pudieran dar lugar a cambios de escenario del entorno analizado.

Los datos originales pueden ser consultados en todo momento en
<http://www.mapama.gob.es/es/agricultura/temas/producciones-agricolas/vitivinicultura/>

LISTA DE CUADROS Y GRÁFICOS ADJUNTOS

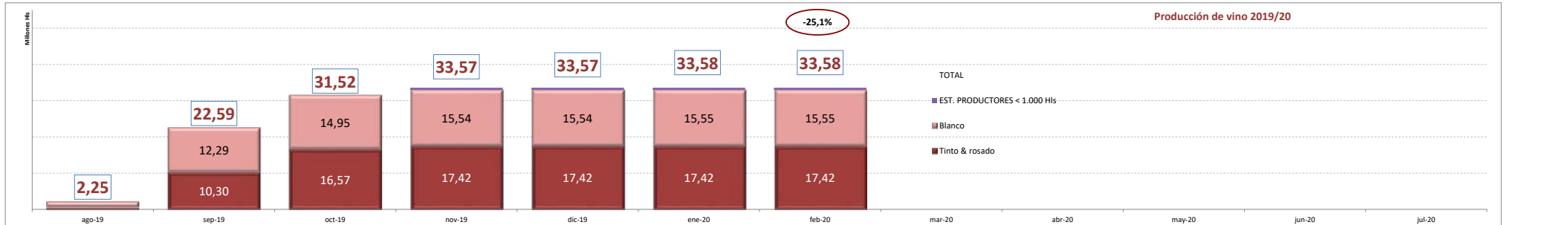
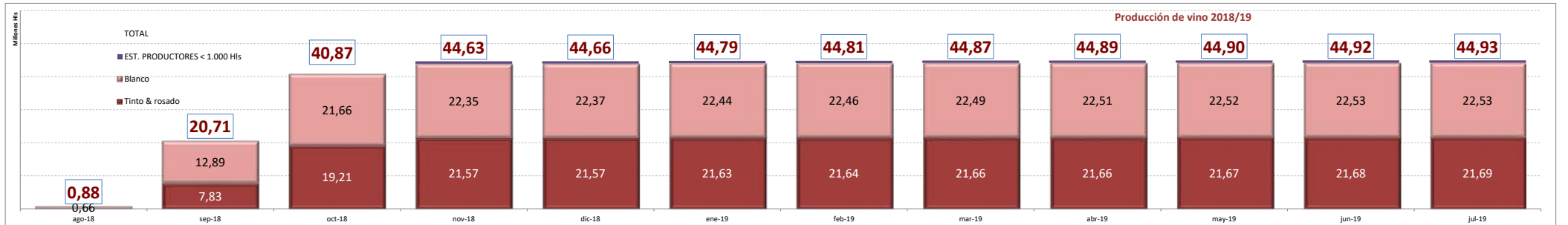
1. Evolución de la producción de uvas y vinos por meses en la campaña
2. Evolución de salidas a destilación y vinagrería
3. Evolución existencias
4. Evoluciones entradas y salidas interiores de vino
5. Evolución exportaciones en la campaña

PRODUCCIÓN DE UVAS Y VINO

Fuente: INFOVI; elaboración DeMv



PRODUCCIÓN UVA (Toneladas de Kg)	ago-17	sep-17	oct-17	nov-17	dic-17	ene-18	feb-18	mar-18	abr-18	may-18	jun-18	jul-18	ago-18	sep-18	oct-18	nov-18	dic-18	ene-19	feb-19	mar-19	abr-19	may-19	jun-19	jul-19	ago-19	sep-19	oct-19	nov-19	dic-19	ene-20	feb-20	
EN EL MES	971,20	3.156,46	347,10	127,71	1,08	0,00	0,00	0,00	0,00	0,00	0,00	0,00	139,90	3.102,73	2.909,73	237,07	0,00	0,03	0,00	0,00	0,00	0,00	0,00	0,00	0,00	327,76	3.200,75	1.335,26	125,65	450,00	0,02	0,00
Blanco	561,50	1.867,33	96,93	36,86	0,24	0,00	0,00	0,00	0,00	0,00	0,00	0,00	107,15	2.020,83	1.381,00	51,59	0,00	0,01	0,00	0,00	0,00	0,00	0,00	0,00	0,00	236,04	1.934,59	408,06	30,73	450,00	0,01	0,00
Tinto & rosado	409,70	1.289,13	250,17	90,85	0,84	0,00	0,00	0,00	0,00	0,00	0,00	0,00	32,75	1.081,91	1.528,73	185,49	0,00	0,02	0,00	0,00	0,00	0,00	0,00	0,00	0,00	91,71	1.266,16	927,20	94,92	0,00	0,01	0,00
EN LA CAMPAÑA	971,20	4.127,66	4.488,74	4.602,47	4.622,13	4.634,25	4.634,25	4.634,25	4.634,25	4.634,25	4.634,25	4.634,25	139,90	3.229,69	6.164,99	6.402,06	6.402,06	6.402,09	6.407,60	6.407,60	6.407,60	6.407,60	6.407,60	6.511,17	327,76	3.528,51	4.772,06	4.913,11	4.919,96	4.930,80	4.930,89	
Blanco	561,50	2.428,83	2.535,03	2.562,62	2.571,42	2.574,75	2.574,75	2.574,75	2.574,75	2.574,75	2.574,75	107,15	2.135,74	3.530,55	3.582,14	3.582,14	3.582,15	3.582,29	3.582,29	3.582,29	3.582,29	3.582,29	3.582,29	3.612,66	236,04	2.170,64	2.578,70	2.612,21	2.614,50	2.620,68	2.620,69	
Tinto & rosado	409,70	1.698,83	1.953,70	2.039,85	2.050,70	2.059,50	2.059,50	2.059,50	2.059,50	2.059,50	2.059,50	0,00	32,75	1.093,95	2.634,44	2.819,92	2.819,92	2.819,94	2.825,30	2.825,30	2.825,30	2.825,30	2.825,30	2.898,51	91,71	1.357,87	2.193,36	2.300,90	2.305,46	2.310,12	2.310,20	
PRODUCCIÓN VINO (hl)	ago-17	sep-17	oct-17	nov-17	dic-17	ene-18	feb-18	mar-18	abr-18	may-18	jun-18	jul-18	ago-18	sep-18	oct-18	nov-18	dic-18	ene-19	feb-19	mar-19	abr-19	may-19	jun-19	jul-19	ago-19	sep-19	oct-19	nov-19	dic-19	ene-20	feb-20	
EN EL MES	6.548.600	19.359.770	3.482.902	2.193.528	60.769	11.583	15.164	29.100	18.956	30.865	19.650	26.608	878.000	19.835.267	20.160.310	2.788.083	30.001	2.013	15.860	13.923	17.656	11.128	13.013	15.923	2.247.220	20.339.309	8.932.668	1.440.580	1.777	11.318	2.973	
Blanco	3.674.700	10.180.063	1.260.139	755.714	26.103	2.285	6.138	4.093	6.795	8.527	12.157	18.971	655.500	12.230.484	8.774.808	995.766	22.566	697	5.432	10.869	9.039	7.193	7.159	2.929	1.567.287	10.723.538	2.660.136	587.798	1.735	7.896	2.497	
Tinto & rosado	2.873.900	9.179.707	2.222.763	1.437.814	34.666	9.298	9.026	25.007	12.161	22.338	7.493	7.637	222.500	7.604.783	11.385.502	1.792.317	7.435	1.316	10.428	3.054	8.617	3.935	5.854	12.994	679.933	9.615.771	6.272.532	852.782	42	3.422	476	
EN LA CAMPAÑA	6.548.604	25.908.334	29.603.991	32.816.396	32.877.165	32.152.884	32.168.048	32.197.148	32.216.104	32.246.969	32.266.619	32.480.430	878.000	20.713.267	40.873.577	44.632.367	44.662.368	44.789.709	44.808.043	44.871.312	44.889.203	44.904.377	44.917.563	44.933.486	2.247.220	22.586.529	31.519.197	33.569.011	33.570.788	33.578.018	33.579.681	
Blanco	3.674.664	13.854.727	15.109.129	15.870.616	15.896.719	15.781.900	15.788.038	15.792.131	15.798.926	15.807.453	15.819.610	15.817.122	655.500	12.885.984	21.660.792	22.350.182	22.372.748	22.442.791	22.455.235	22.492.414	22.509.401	22.517.967	22.526.050	22.528.979	1.567.287	12.290.825	14.950.961	15.538.759	15.540.494	15.548.390	15.549.577	
Tinto & rosado	2.873.900	12.053.607	14.494.862	15.714.184	15.748.850	16.022.570	16.031.596	16.056.603	16.068.764	16.091.102	16.098.595	16.128.237	222.500	7.827.283	19.212.785	21.566.409	21.573.844	21.631.142	21.637.032	21.663.122	21.664.026	21.670.634	21.675.737	21.688.731	679.933	10.295.704	16.568.236	17.421.018	17.421.060	17.420.870	17.420.870	
EST. PRODUCTORES < 1.000 Hs				1.231.596	1.231.596	348.414	348.414	348.414	348.414	348.414	348.414	535.071				715.776	715.776	715.776	715.776	715.776	715.776	715.776	715.776									
RENDIMIENTO UVA / VINO (ltr / kg)	ago-17	sep-17	oct-17	nov-17	dic-17	ene-18	feb-18	mar-18	abr-18	may-18	jun-18	jul-18	ago-18	sep-18	oct-18	nov-18	dic-18	ene-19	feb-19	mar-19	abr-19	may-19	jun-19	jul-19	ago-19	sep-19	oct-19	nov-19	dic-19	ene-20	feb-20	
EN EL MES	0,67	0,61	1,00	1,72	5,61	---	---	---	---	---	---	---	0,63	0,64	0,69	1,18	---	8,03	12,85	12,28	14,30	901,78	1.054,54	1.290,36	0,69	0,64	0,67	1,15	0,00	60,45	---	
Blanco	0,65	0,55	1,30	2,05	10,90	---	---	---	---	---	---	---	0,61	0,61	0,64	1,93	---	11,41	---	---	---	---	---	---	0,66	0,55	0,65	1,91	0,00	101,75	---	
Tinto & rosado	0,70	0,71	0,89	1,58	4,11	---	---	---	---	---	---	---	0,68	0,70	0,74	0,97	---	6,95	845,06	247,49	698,30	318,88	474,39	1.053,00	0,74	0,76	0,68	0,90	---	31,22	---	
EN LA CAMPAÑA	0,67	0,63	0,66	0,71	0,71	0,69	0,69	0,69	0,70	0,70	0,70	0,70	0,63	0,64	0,66	0,70	0,70	0,70	0,70	0,70	0,70	0,70	0,70	0,69	0,69	0,64	0,66	0,68	0,68	0,68	0,68	
Blanco	0,65	0,57	0,60	0,62	0,62	0,61	0,61	0,61	0,61	0,61	0,61	0,61	0,61	0,60	0,61	0,62	0,62	0,63	0,63	0,63	0,63	0,63	0,63	0,62	0,66	0,57	0,58	0,59	0,59	0,59	0,59	
Tinto & rosado	0,70	0,71	0,74	0,77	0,77	0,78	0,78	0,78	0,78	0,78	0,78	0,78	0,68	0,72	0,73	0,76	0,77	0,77	0,77	0,77	0,77	0,77	0,77	0,75	0,74	0,76	0,76	0,76	0,75	0,75	0,75	



SALIDAS A DESTILERIA Y VINAGRERIA

Fuente: INFOVI; elaboración OeMV

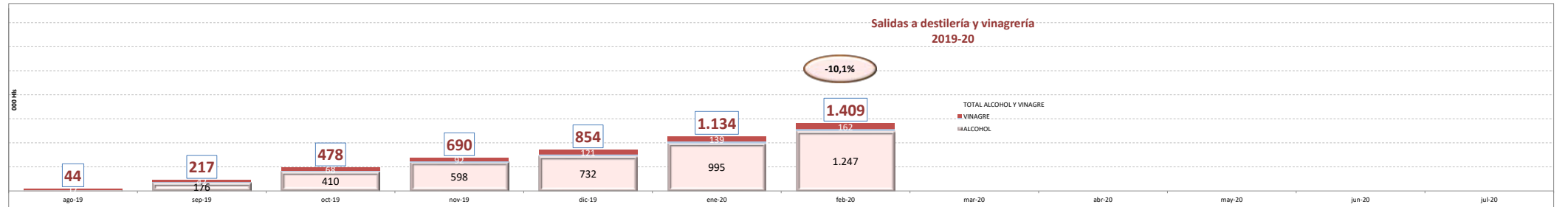
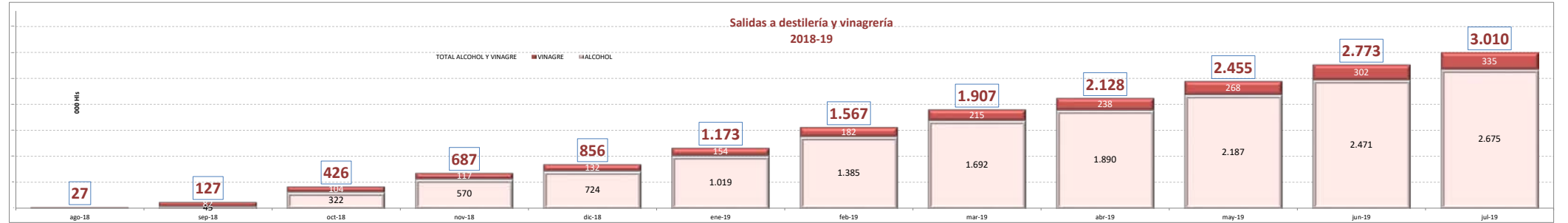


MES A MES

ALCOHOL Y VINAGRE	ago-17	sep-17	oct-17	nov-17	dic-17	ene-18	feb-18	mar-18	abr-18	may-18	jun-18	jul-18	ago-18	sep-18	oct-18	nov-18	dic-18	ene-19	feb-19	mar-19	abr-19	may-19	jun-19	jul-19	ago-19	sep-19	oct-19	nov-19	dic-19	ene-20	feb-20
ALCOHOL	10.207	67.300	93.400	66.800	47.687	61.272	112.776	95.607	105.391	105.890	45.198	43.095	9.396	35.935	276.647	248.359	153.470	295.038	366.461	306.243	198.372	296.863	283.776	204.157	27.207	148.516	234.115	188.104	134.321	262.267	252.029
Tinto & rosado	8.015	10.300	13.400	18.000	9.936	17.143	37.420	38.154	19.066	25.431	14.722	3.132	2.715	11.313	13.059	8.778	14.482	15.265	36.661	90.692	64.167	72.382	41.915	15.422	2.076	15.541	15.856	19.043	28.665	37.154	45.465
Blanco	2.192	57.000	80.000	48.800	37.751	44.129	75.356	57.453	86.325	80.459	30.476	39.963	6.681	24.622	263.588	239.581	138.988	279.773	329.800	215.551	134.205	224.481	241.861	188.735	25.131	132.975	218.259	169.061	105.656	225.113	206.564
VINAGRE	16.800	23.966	27.929	35.700	25.154	20.605	26.433	23.910	22.527	22.031	21.072	22.701	17.479	64.054	22.367	13.179	14.693	21.939	28.359	32.893	22.868	30.572	33.550	32.893	17.031	24.530	26.404	23.830	29.635	17.809	23.096
Tinto & rosado	3.091	1.200	2.200	5.700	1.991	4.300	2.743	980	1.777	760	983	4.847	997	49.124	2.286	1.766	942	2.846	370	171	381	5.602	2.016	1.430	1.054	2.871	1.890	1.400	5.062	2.488	2.636
Blanco	14.000	22.766	25.729	30.000	23.163	16.305	23.690	22.930	20.750	21.271	20.089	17.854	16.482	14.930	20.081	11.413	13.751	19.093	27.989	32.722	22.487	24.970	31.534	31.463	15.977	21.659	24.514	22.430	24.573	15.321	20.460
TOTAL ALCOHOL Y VINAGRE	27.007	91.266	121.329	102.500	72.841	81.877	139.209	119.517	127.918	127.921	66.270	65.796	26.875	99.989	299.014	261.538	168.163	316.977	394.820	339.136	221.240	327.435	317.326	237.050	44.238	173.046	260.519	211.934	163.956	280.076	275.125

ACUMULADO EN LA CAMPAÑA

ALCOHOL Y VINAGRE	ago-17	sep-17	oct-17	nov-17	dic-17	ene-18	feb-18	mar-18	abr-18	may-18	jun-18	jul-18	ago-18	sep-18	oct-18	nov-18	dic-18	ene-19	feb-19	mar-19	abr-19	may-19	jun-19	jul-19	ago-19	sep-19	oct-19	nov-19	dic-19	ene-20	feb-20
ALCOHOL	10.207	77.507	170.907	237.707	285.394	346.666	459.442	555.049	660.440	766.330	811.528	854.623	9.396	45.331	321.978	570.337	723.807	1.018.845	1.385.306	1.691.549	1.889.921	2.186.784	2.470.560	2.674.717	27.207	175.723	409.838	597.942	732.263	994.530	1.246.559
Tinto & rosado	8.015	18.315	31.715	49.715	59.651	76.794	114.214	152.368	171.434	196.865	211.587	214.719	2.715	14.028	27.087	35.865	50.347	65.612	102.273	192.965	257.132	329.514	371.429	386.851	2.076	17.617	33.473	52.516	81.181	118.335	163.800
Blanco	2.192	59.192	139.192	187.992	225.743	269.872	345.228	402.681	489.006	569.465	599.941	639.904	6.681	31.303	294.891	534.472	673.460	953.233	1.283.033	1.498.584	1.632.789	1.857.270	2.099.131	2.287.866	25.131	158.106	376.365	545.426	651.082	876.195	1.082.759
VINAGRE	17.091	41.057	68.986	104.686	129.840	150.445	176.878	200.788	223.315	245.346	266.418	289.119	17.479	81.533	103.900	117.079	131.772	153.711	182.070	214.963	237.831	268.403	301.953	334.846	17.031	41.561	67.965	91.795	121.430	139.239	162.335
Tinto & rosado	3.091	4.291	6.491	12.191	14.182	18.482	21.225	22.205	23.982	24.742	25.725	30.572	997	50.121	52.407	54.173	55.115	57.961	58.331	58.502	58.883	64.485	66.501	67.931	1.054	3.925	5.815	7.215	12.277	14.765	17.401
Blanco	14.000	36.766	62.495	92.495	115.658	131.963	155.653	178.583	199.333	220.604	240.693	258.547	16.482	31.412	51.493	62.906	76.657	95.750	123.739	156.461	178.948	203.918	235.452	266.915	15.977	37.636	62.150	84.580	109.153	124.474	144.934
TOTAL ALCOHOL Y VINAGRE	27.298	118.564	239.893	342.393	415.234	497.111	636.320	755.837	883.755	1.011.676	1.077.946	1.143.742	26.875	126.864	425.878	687.416	855.579	1.172.556	1.567.376	1.906.512	2.127.752	2.455.187	2.772.513	3.009.563	44.238	217.284	477.803	689.737	853.693	1.133.769	1.408.894



EVOLUCIÓN DE EXISTENCIAS FINALES

Fuente: INFOVI; elaboración OeMV

NOTA: Las existencias finales de cada mes anterior al último son las consideradas como iniciales del mes siguiente

EXISTENCIAS TOTALES (Hls)	jul-17	ago-17	dic-17	ene-18	feb-18	mar-18	abr-18	may-18	jun-18	jul-18	ago-18	sep-18	oct-18	nov-18	dic-18	ene-19	feb-19	mar-19	abr-19	may-19	jun-19	jul-19	ago-19	sep-19	oct-19	nov-19	dic-19	ene-20	feb-20
WINO	32.238.949	0	0	0	0	0	0	0	0	29.236.772	0	0	0	62.003.915	0	0	0	0	0	0	0	37.128.018	0	0	0	57.705.949	0	0	0
≥ 1.000 hl	29.274.534	0	0	0	0	0	0	0	0	26.515.341	0	0	0	58.667.369	0	0	0	0	0	0	0	33.483.082	0	0	0	53.184.942	0	0	0
< 1.000 hl	1.415.199	0	0	0	0	0	0	0	0	1.154.637	0	0	0	1.682.911	0	0	0	0	0	0	0	1.787.870	0	0	0	1.903.114	0	0	0
Almacenistas	1.549.216	0	0	0	0	0	0	0	0	1.566.794	0	0	0	1.653.635	0	0	0	0	0	0	0	1.857.066	0	0	0	2.617.383	0	0	0
MOSTO S.C.	1.434.062	0	0	0	0	0	0	0	0	869.773	0	0	0	5.582.102	0	0	0	0	0	0	0	1.718.161	0	0	0	4.968.708	0	0	0
≥ 1.000 hl	1.417.056	0	0	0	0	0	0	0	0	866.917	0	0	0	5.567.153	0	0	0	0	0	0	0	1.709.110	0	0	0	4.927.132	0	0	0
< 1.000 hl	16.744	0	0	0	0	0	0	0	0	2.641	0	0	0	3.067	0	0	0	0	0	0	0	757	0	0	0	1.341	0	0	0
Almacenistas	262	0	0	0	0	0	0	0	0	215	0	0	0	11.882	0	0	0	0	0	0	8.294	0	0	0	40.235	0	0	0	

TOTAL EXISTENCIAS	33.673.011															30.106.545															67.586.017															38.846.179															62.674.147
--------------------------	-------------------	--	--	--	--	--	--	--	--	--	--	--	--	--	--	-------------------	--	--	--	--	--	--	--	--	--	--	--	--	--	--	-------------------	--	--	--	--	--	--	--	--	--	--	--	--	--	--	-------------------	--	--	--	--	--	--	--	--	--	--	--	--	--	--	-------------------

EXISTENCIAS Hls ≥ 1.000 hl & almacenistas	jul-17	ago-17	dic-17	ene-18	feb-18	mar-18	abr-18	may-18	jun-18	jul-18	ago-18	sep-18	oct-18	nov-18	dic-18	ene-19	feb-19	mar-19	abr-19	may-19	jun-19	jul-19	ago-19	sep-19	oct-19	nov-19	dic-19	ene-20	feb-20
WINO	30.872.929	34.462.535	46.802.723	44.402.981	41.940.789	39.481.369	36.538.011	33.707.934	31.131.971	28.082.189	26.927.977	44.345.220	51.191.222	60.321.001	57.742.149	54.677.424	51.388.307	48.947.808	45.326.182	41.848.189	38.039.012	35.340.152	34.918.709	31.759.285	27.401.581	25.797.899	27.878.068	30.076.472	47.121.638
Tinto y rosado	19.290.000	20.600.000	27.038.339	25.871.772	24.706.370	23.413.222	21.794.815	20.493.034	19.097.594	17.485.164	16.857.433	23.216.995	31.048.917	33.281.111	32.048.084	30.550.024	29.087.131	27.573.650	25.846.064	24.173.433	22.655.874	21.166.300	20.540.728	20.008.742	32.800.300	32.425.554	30.859.496	29.551.493	27.932.770
* Granel	16.500.000	17.800.000	24.735.012	23.460.292	22.189.738	20.873.339	19.200.324	17.688.099	16.316.240	14.735.359	14.102.376	20.458.969	30.455.001	30.773.132	29.575.787	27.954.450	26.443.840	24.842.314	23.092.250	21.344.036	19.746.844	18.153.960	17.572.269	25.072.811	29.980.302	29.714.292	28.317.032	26.861.097	25.191.692
* Envasado	2.790.000	2.800.000	2.303.317	2.411.480	2.516.632	2.539.883	2.594.491	2.714.935	2.781.354	2.749.805	2.755.057	2.593.916	2.507.979	2.472.297	2.595.574	2.643.291	2.731.516	2.753.814	2.829.397	2.909.030	3.012.340	2.968.459	2.935.931	2.819.998	2.715.262	2.576.464	2.690.396	2.741.078	
Blanco	11.532.529	13.862.535	19.794.394	18.531.109	17.234.419	16.067.947	14.743.196	13.354.900	12.034.377	10.599.035	10.070.544	21.128.725	28.142.305	27.039.890	26.697.065	24.127.400	22.501.176	20.973.888	17.674.756	15.961.138	14.173.892	14.377.981	23.750.543	24.601.281	23.368.345	21.984.572	20.524.979	19.188.868	
* Granel	8.311.752	10.789.492	17.262.619	15.794.795	14.310.518	13.005.285	11.577.550	10.122.373	8.746.496	7.410.729	6.992.062	18.152.831	25.436.689	24.407.802	23.158.044	21.353.700	19.492.705	17.756.421	16.181.269	14.280.941	12.551.470	10.828.147	11.132.878	20.629.231	21.647.011	20.607.172	19.314.853	17.675.704	16.055.688
* Envasado	3.220.777	3.073.043	2.531.775	2.736.314	2.923.901	3.062.662	3.165.646	3.232.527	3.287.881	3.186.306	3.078.482	2.976.094	2.715.616	2.632.088	2.539.021	2.773.700	3.008.471	3.216.967	3.298.829	3.393.815	3.411.668	3.345.745	3.121.312	2.954.270	2.761.173	2.669.719	2.849.275	3.133.180	
MOSTO S.C.	1.434.062	1.896.114	3.724.745	3.217.544	2.800.416	2.422.414	2.029.687	1.579.539	1.249.186	867.131	799.055	4.635.708	7.336.101	5.579.036	5.188.511	4.723.534	4.261.062	3.666.795	3.238.752	2.754.787	2.276.049	1.712.403	1.634.597	5.361.157	5.880.583	4.967.363	4.654.430	4.251.603	3.914.740
Tinto y rosado	312.643	497.745	707.323	621.824	510.070	413.011	316.216	226.382	173.774	136.659	127.292	941.552	1.667.392	1.054.143	891.475	732.293	647.118	553.669	450.205	359.126	328.359	247.033	263.145	862.965	1.424.868	1.114.610	953.030	808.459	704.860
Blanco	1.121.419	1.398.369	3.017.422	2.595.720	2.290.346	2.014.403	1.713.471	1.353.157	1.075.412	730.472	671.763	3.694.156	5.668.709	4.524.893	4.297.036	3.991.241	3.613.944	3.113.126	2.788.547	2.395.661	1.947.690	1.470.370	1.371.452	4.498.192	4.455.715	3.852.753	3.701.600	3.445.144	3.209.889

VARIACIÓN EN EL MES

VAR. EXISTENCIAS (Hls) ≥ 1.000 hl	jul-17	ago-17	dic-17	ene-18	feb-18	mar-18	abr-18	may-18	jun-18	jul-18	ago-18	sep-18	oct-18	nov-18	dic-18	ene-19	feb-19	mar-19	abr-19	may-19	jun-19	jul-19	ago-19	sep-19	oct-19	nov-19	dic-19	ene-20	feb-20
WINO	-3.560.588	3.640.006	-7.629.345	-2.999.842	-2.462.092	-2.459.620	-2.943.158	-2.780.077	-2.625.963	-3.049.772	-1.544.222	17.417.743	16.845.502	-870.221	-2.575.852	-3.067.725	-3.089.117	-3.041.269	-3.220.856	-3.477.993	-3.229.177	-3.278.820	-421.483	16.840.576	5.642.296	-1.603.682	-2.919.831	-2.801.596	-2.954.834
Tinto y rosado	-1.709.736	1.310.000	-5.929.041	-1.166.557	-1.165.402	-1.293.148	-1.618.407	-1.391.781	-1.305.440	-1.610.430	-627.731	6.359.562	9.831.922	232.194	-1.233.027	-1.498.060	-1.462.893	-1.513.481	-1.727.586	-1.672.631	-1.517.559	-1.488.574	-625.572	7.468.014	4.791.558	-370.746	-1.536.058	-1.342.003	-1.618.723
* Granel	-1.727.157	1.300.000	-4.475.446	-1.274.720	-1.270.554	-1.316.399	-1.673.015	-1.572.225	-1.371.859	-1.580.881	-632.983	6.356.593	9.996.032	138.131	-1.197.345	-1.621.337	-1.510.610	-1.601.706	-1.749.884	-1.748.214	-1.597.192	-1.592.884	-581.691	7.500.542	4.907.491	-266.010	-1.397.260	-1.455.935	-1.669.405
* Envasado	17.421	10.000	-1.453.595	108.163	105.152	23.251	54.608	130.444	66.419	-31.549	5.252	2.969	-64.110	-85.937	-35.682	123.777	47.717	88.225	22.298	75.583	79.633	103.310	-43.081	-32.528	-115.983	-604.736	-138.798	113.932	50.682
Blanco	-1.850.852	2.330.006	-1.700.304	-1.233.285	-1.296.600	-1.166.472	-1.324.751	-1.388.296	-1.320.523	-1.437.342	-526.491	11.058.181	7.013.580	-1.102.415	-1.342.828	-1.569.665	-1.626.224	-1.527.788	-1.493.270	-1.805.362	-1.711.618	-1.789.246	304.089	9.372.562	850.738	-1.232.936	-1.383.773	-1.459.593	-1.316.111
* Granel	-1.788.248	2.477.740	-1.472.987	-1.467.824	-1.484.277	-1.452.233	-1.427.735	-1.455.177	-1.375.877	-1.335.767	-418.667	11.160.569	7.014.588	-1.102.887	-1.249.758	-1.804.344	-1.860.995	-1.575.132	-1.736.284	-1.900.348	-1.729.471	-1.723.323	304.731	9.496.353	1.017.780	-1.039.839	-1.292.319	-1.631.149	-1.620.016
* Envasado	-62.604	-147.734	-227.317	234.539	187.587	138.761	102.984	66.881	55.354	-101.575	-107.824	-102.388	-260.478	-83.528	-93.067	234.679	234.771	208.496	81.862	94.986	17.853	-65.923	-100.642	-123.791	-167.042	-193.097	-91.544	179.556	283.905
MOSTO S.C.	-568.580	463.052	-310.948	-807.301	-417.128	-373.002	-397.727	-450.148	-330.353	-382.065	-68.076	3.836.653	2.700.393	-1.757.065	-390.525	-464.977	-462.472	-594.367	-428.043	-483.965	-478.738	-558.646	82.806	3.726.560	519.426	-913.230	-312.733	-401.027	-338.854
Tinto y rosado	-104.163	185.102	-71.471	-85.499	-111.754	-97.059	-96.795	-89.334	-52.608	-37.115	-9.367	814.260	725.840	-613.249	-162.668	-159.182	-85.175	-93.449	-103.464	-91.079	-30.767	-81.326	16.112	599.820	561.903	-310.258	-161.500	-144.571	-103.999
Blanco	-464.417	276.950	-139.477	-421.702	-305.374	-275.943	-300.932	-360.314	-277.745	-344.940	-58.709	3.022.393	1.974.553	-1.143.816	-227.857	-305.795	-377.297	-500.818	-324.579	-392.886	-447.971	-477.320	-98.918	3.126.740	-42.477	-602.962	-151.153	-256.456	-235.255

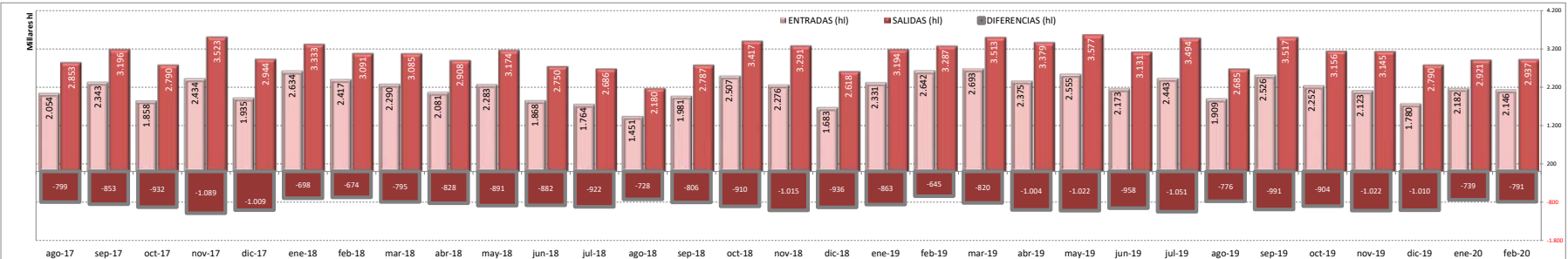
TOTAL EXISTENCIAS	-4.129.168	4.102.058 </
--------------------------	-------------------	---------------------

ENTRADAS Y SALIDAS NACIONALES

Fuente: INFOV, elaboración OIVV



	ago-17	sep-17	oct-17	nov-17	dic-17	ene-18	feb-18	mar-18	abr-18	may-18	jun-18	jul-18	ago-18	sep-18	oct-18	nov-18	dic-18	ene-19	feb-19	mar-19	abr-19	may-19	jun-19	jul-19	ago-19	sep-19	oct-19	nov-19	dic-19	ene-20	feb-20	Cumulado	
ENTRADAS (h)	2.053.817	2.343.038	1.858.138	2.434.339	1.934.799	2.634.154	1.984.729	2.417.026	2.290.218	2.080.590	2.282.763	1.867.780	1.764.477	1.451.481	1.981.413	2.506.743	2.275.982	1.682.567	2.330.793	2.641.618	2.693.415	2.374.676	2.554.961	2.173.115	2.442.844	1.908.879	2.526.267	2.252.403	2.123.127	1.780.345	2.182.343	2.145.899	18,8%
Tinto y rosado	1.203.791	1.291.667	1.027.332	1.302.236	1.038.132	1.454.220	1.174.105	1.370.441	1.166.505	1.241.292	983.929	949.276	868.394	979.579	1.200.992	1.129.605	890.902	1.167.486	1.422.290	1.549.095	1.333.700	1.428.563	1.101.837	1.337.318	1.060.315	1.434.837	1.133.981	1.113.532	906.870	1.068.383	1.103.051	-22,4%	
* Granel	1.104.572	1.179.660	888.672	1.146.375	893.068	1.349.543	1.100.443	1.255.822	1.052.491	1.123.018	859.619	828.546	780.902	852.371	1.079.445	993.426	765.433	1.033.186	1.301.940	1.423.414	1.217.237	1.268.589	987.529	1.216.342	970.613	1.326.106	1.035.317	974.425	770.220	958.094	983.705	-24,4%	
* Envasado	99.219	111.998	138.660	155.861	145.064	104.677	113.662	114.629	110.014	118.274	124.310	120.730	88.302	121.208	124.659	134.300	120.341	125.661	116.133	143.974	134.300	120.341	121.076	89.702	114.731	118.264	139.107	136.650	110.289	119.346	-0,8%		
Blanco	850.026	1.051.371	830.806	1.132.103	896.667	1.179.934	1.042.921	919.777	919.777	915.085	1.041.461	883.851	815.201	583.087	1.007.834	1.305.751	1.146.377	792.475	1.163.307	1.128.124	1.041.306	1.126.398	1.070.127	1.105.526	848.564	1.091.430	1.118.302	1.009.607	873.475	1.042.848	1.071.278	14,1%	
* Granel	781.438	951.145	735.625	1.008.100	796.720	1.082.356	940.182	812.221	811.075	915.118	737.334	682.873	500.869	884.519	1.213.633	1.027.919	702.891	1.062.547	1.089.366	1.009.573	930.014	973.341	969.964	969.964	969.964	969.964	969.964	969.964	969.964	969.964	969.964	-16,6%	
* Envasado	68.588	98.226	95.181	124.003	99.947	97.578	102.739	107.556	108.702	100.010	126.343	146.517	132.328	122.915	92.118	118.458	129.962	106.675	111.292	125.115	111.292	125.115	135.937	135.937	135.937	135.937	135.937	135.937	135.937	135.937	135.937	9,2%	
SALIDAS (h)	2.853.181	3.196.111	2.790.285	3.523.320	2.943.657	3.332.648	3.091.099	3.084.860	2.908.385	3.173.949	2.750.207	2.686.308	2.179.713	2.786.967	3.416.527	3.290.860	2.618.250	3.194.030	3.286.817	3.513.487	3.178.573	3.577.333	3.131.173	3.493.865	2.685.267	3.516.921	3.166.448	3.144.886	2.790.419	2.921.245	2.936.859	-10,6%	
Tinto y rosado	1.636.497	1.795.242	1.601.183	1.929.377	1.644.733	1.885.415	1.758.827	1.841.716	1.660.770	1.797.957	1.468.465	1.476.518	1.446.561	1.265.074	1.728.194	1.418.091	1.167.885	1.849.395	2.023.792	1.914.852	2.015.968	1.668.418	1.839.973	1.518.801	1.913.952	1.676.997	1.706.780	1.515.681	1.497.262	1.564.838	-15,4%		
* Granel	1.174.603	1.245.473	977.667	1.193.583	948.346	1.403.728	1.172.448	1.264.356	1.137.529	1.200.573	941.085	900.045	786.547	923.296	1.247.347	1.054.541	804.410	1.161.949	1.311.962	1.463.329	1.339.021	1.390.817	1.127.542	1.282.047	1.073.522	1.360.408	1.085.866	1.027.097	864.654	1.009.617	1.074.787	-18,2%	
* Envasado	461.894	549.769	623.496	735.794	696.387	481.687	486.379	577.360	523.241	597.384	527.378	566.473	652.963	617.727	673.653	613.681	505.936	528.433	560.863	576.831	625.153	540.874	445.739	559.544	591.131	679.083	669.657	487.645	480.051	480.051	8,5%		
Blanco	1.216.684	1.400.869	1.189.102	1.593.943	1.298.924	1.447.233	1.332.272	1.243.144	1.247.615	1.375.992	1.281.744	1.209.790	940.923	1.340.406	1.551.453	1.562.666	1.200.159	1.526.145	1.437.422	1.489.605	1.463.721	1.561.365	1.462.755	1.653.892	1.166.466	1.602.969	1.479.451	1.438.106	1.274.738	1.423.983	1.372.021	-4,5%	
* Granel	810.277	1.003.688	731.800	1.064.911	810.090	1.114.317	997.661	856.899	848.365	927.747	834.024	729.529	560.060	974.833	1.121.924	1.043.110	773.784	1.149.794	1.045.908	1.073.388	1.015.760	1.077.333	998.724	1.068.451	822.921	1.157.650	1.012.204	955.821	766.487	1.019.647	950.702	-9,1%	
* Envasado	406.407	397.181	457.302	529.032	488.834	332.916	334.611	386.245	399.250	448.245	447.720	480.261	380.863	365.573	429.529	519.556	426.375	376.351	391.514	416.307	447.961	484.032	464.031	585.441	343.545	445.319	467.247	482.285	508.251	404.336	421.319	7,6%	
DIFERENCIAS (h)	-799.364	-853.073	-932.147	-1.088.981	-1.008.858	-698.494	-674.073	-744.417	-891.796	-891.196	-887.277	-921.831	-728.236	-905.544	-900.944	-1.014.878	-935.033	-983.237	-645.199	-800.672	-1.003.897	-1.077.377	-953.053	-1.011.071	-772.383	-900.654	-904.045	-1.031.744	-1.010.074	-738.902	-790.860	-22,6%	
Tinto y rosado	-432.706	-505.575	-573.851	-627.141	-606.601	-431.195	-484.722	-471.275	-493.265	-556.665	-484.534	-527.242	-370.396	-472.982	-664.882	-500.399	-527.999	-500.399	-427.105	-475.067	-581.482	-587.405	-566.581	-502.655	-458.486	-479.115	-543.416	-593.248	-608.811	-428.879	-461.787	8,1%	
* Granel	-70.031	-69.804	-89.015	-47.208	-55.278	-42.185	-12.005	-8.544	-83.038	-77.555	-81.466	-90.499	-4.655	-70.925	-167.902	-61.115	-39.857	-128.763	-112.013	-39.857	-121.784	-106.228	-140.013	-65.805	-102.909	-40.302	-70.549	-51.523	-91.082	-101.362	68,2%		
* Envasado	-361.675	-435.771	-484.836	-579.933	-551.323	-379.010	-372.717	-462.731	-410.227	-479.110	-403.068	-435.743	-363.941	-400.357	-496.180	-537.474	-489.022	-371.636	-415.902	-438.802	-459.598	-481.177	-425.568	-436.850	-355.577	-438.813	-472.867	-539.976	-533.417	-337.556	-370.705	-100,7%	
Blanco	-366.658	-349.498	-358.296	-461.840	-402.257	-267.299	-289.351	-323.367	-332.530	-318.934	-397.893	-394.589	-337.836	-314.899	-245.702	-417.829	-407.648	-362.838	-218.094	-345.375	-422.745	-484.967	-510.392	-458.366	-317.902	-443.567	-360.629	-428.506	-401.263	-310.033	-319.173	59,1%	
* Granel	-28.839	-50.543	3.825	-56.811	-13.730	-31.961	-57.479	-44.678	-37.290	-12.629	-96.660	-66.656	-59.191	-89.914	91.709	-15.191	-70.893	-87.247	43.458	-63.611	-85.746	-103.050	-63.383	-98.485	-55.944	-151.755	-2.864	-58.000	-4.804	-32.299	-427.156	-196,7%	
* Envasado	-337.819	-298.955	-362.121	-405.029	-388.887	-235.338	-231.872	-278.689	-295.240	-321.902	-301.203	-347.933	-347.933	-307.411	-401.098	-336.791	-275.591	-261.552	-281.744	-336.669	-331.917	-328.094	-449.881	-261.958	-359.784	-357.765	-370.006	-396.459	-286.724	-281.158	-328,9%		
Salidas NETAS 12 últimos meses	10.658.237	10.285.135	10.520.612	10.826.814	10.798.176	10.916.722	10.727.639	10.613.764	10.780.974	10.592.843	10.474.452	10.372.881	10.301.749	10.254.320	10.231.867	10.157.764	10.084.589	10.049.332	10.220.458	10.245.888	10.422.990	10.553.166	10.628.779	10.757.987	10.806.143	10.991.243	10.985.504	10.992.380	11.066.771	11.024.426	11.088.197	8,5%	
* Tinto y rosado	-6.032.437	-6.118.723	-6.249.890	-6.379.122	-6.343.248	-6.193.089	-6.091.173	-6.193.446	-6.136.240	-6.074.452	-6.094.722	-6.032.462	-6.001.869	-6.021.100	-6.006.548	-5.984.946	-5.952.100	-6.096.533	-6.099.955	-6.186.172	-6.216.912	-6.298.959	-6.274.372	-6.362.462	-6.368.595	-6.247.929	-6.324.400	-6.251.880	-6.286.562	-6.301.630	-6.286.562		
* Blanco	-4.114.768	-4.166.412	-4.270.741	-4.447.692	-4.454.928	-4.583.633	-4.533.971	-4.522.573	-4.587.528	-4.456.603	-4.401.952	-4.278.109	-4.269.937	-4.252.361	-4.139.767	-4.094.216	-4.099.643	-4.195.182	-4.123.924	-4.149.933	-4.235.818	-4.336.254	-4.320.838	-4.483.615	-4.443.681	-4.622.648	-4.737.975	-4.749.792	-4.743.971	-4.699.556	-4.801.635		
Envasado blanco / total envasado	48,2%	40,8%	42,8%	41,1%	41,4%	38,3%	38,4%	37,6%	40,9%	40,2%	42,8%	44,4%	45,1%	37,6%	40,5%	42,7%	40,8%	38,7%	39,3%	42,3%	40,8%	43,5%	50,7%	42,4%	45,1%	43,1%	40,7%	42,7%	43,2%	43,6%			



	ago-17	sep-17	oct-17	nov-17	dic-17	ene-18	feb-18	mar-18	abr-18	may-18	jun-18	jul-18	ago-18	sep-18	oct-18	nov-18	dic-18	ene-19	feb-19	mar-19	abr-19	may-19	jun-19	jul-19	ago-19	sep-19	oct-19	nov-19	dic-19	ene-20	feb-20
ENTRADAS	2.053.817	2.343.038	1.858.138	2.434.339	1.934.799	2.634.154	1.984.729	2.417.026	2.290.218	2.080.590	2.282.763																				

EXPORTACIONES ESPAÑOLAS DE VINO

Fuente: AEAT elaboración OeMV



EXPORTACIONES MENSUALES

VOLUMEN (mill Ltrs)	ago-17	sep-17	oct-17	nov-17	dic-17	ene-18	feb-18	mar-18	abr-18	may-18	jun-18	jul-18	ago-18	sep-18	oct-18	nov-18	dic-18	ene-19	feb-19	mar-19	abr-19	may-19	jun-19	jul-19	ago-19	sep-19	oct-19	nov-19	dic-19	ene-20
VINO	176,5	204,2	206,6	198,5	170,7	160,5	160,5	171,7	168,1	174,1	161,8	172,0	148,0	143,1	176,3	195,0	154,9	173,0	191,1	167,9	174,6	193,0	197,5	166,2	166,2	169,7	205,3	167,1	147,6	158,9
Licor	1,0	1,4	2,9	2,7	1,3	1,0	0,9	1,0	1,5	1,9	1,1	1,3	0,7	1,3	1,9	2,5	1,2	1,0	0,9	0,9	1,9	0,9	2,0	1,3	1,3	2,2	2,1	1,6	1,5	1,0
Espumosos y aguja	14,0	19,2	20,4	20,4	14,8	11,5	13,5	16,7	15,0	16,4	16,6	12,0	18,6	22,9	24,5	17,8	14,6	14,4	14,2	14,8	16,6	20,6	15,0	15,0	18,1	19,5	20,6	16,2	16,4	
Envasados	60,1	68,2	77,5	75,4	58,6	53,6	55,6	61,6	58,5	62,8	56,4	60,1	50,6	57,0	67,8	68,2	50,2	54,8	59,8	59,7	57,3	62,5	60,9	49,9	49,9	61,8	73,0	62,4	52,9	51,0
BIB	3,0	2,0	2,1	2,5	2,5	2,2	2,2	2,7	2,9	3,6	3,5	3,5	3,8	2,8	3,8	3,9	2,7	3,0	3,1	3,7	2,9	3,3	3,3	2,3	2,3	2,7	2,6	3,1	2,1	2,8
Granel	98,5	113,3	103,6	97,5	93,0	91,0	90,3	92,9	88,5	90,7	84,3	90,5	81,0	63,4	79,9	95,9	83,1	99,7	112,9	89,3	97,7	109,7	110,7	97,7	97,7	84,9	108,1	80,1	75,0	87,8

VALOR (mill €)	ago-17	sep-17	oct-17	nov-17	dic-17	ene-18	feb-18	mar-18	abr-18	may-18	jun-18	jul-18	ago-18	sep-18	oct-18	nov-18	dic-18	ene-19	feb-19	mar-19	abr-19	may-19	jun-19	jul-19	ago-19	sep-19	oct-19	nov-19	dic-19	ene-20
VINO	202,38	248,94	293,56	296,47	236,69	216,34	217,81	241,85	245,30	258,15	232,60	256,00	209,64	233,78	294,76	291,63	214,84	202,14	218,63	216,63	212,68	235,17	245,72	180,13	180,13	234,90	285,90	243,38	211,56	199,57
Licor	3,3	6,0	12,2	10,1	6,2	4,4	3,2	4,3	4,0	4,9	3,8	4,9	3,0	6,1	8,4	9,8	4,9	3,8	4,1	3,6	5,1	3,4	6,8	4,0	4,0	8,1	6,1	5,4	4,3	
Espumosos y aguja	37,3	46,8	54,1	55,3	39,3	29,4	29,8	34,7	42,4	40,5	42,8	49,9	36,3	51,5	64,9	58,9	42,7	29,3	32,0	34,3	34,6	38,9	47,8	34,4	34,4	45,3	52,2	49,5	40,0	30,4
Envasados	116,8	145,7	176,0	175,6	136,5	124,4	128,4	140,9	140,0	152,2	130,8	140,6	118,3	134,1	171,5	169,4	126,3	122,9	131,3	135,1	130,1	144,5	144,2	102,2	102,2	145,1	177,8	150,1	129,8	122,3
BIB	3,4	2,6	2,8	3,3	3,1	2,9	2,9	3,7	4,1	5,6	4,8	4,7	4,5	3,8	5,1	5,2	3,6	3,9	4,6	5,5	4,2	4,9	5,0	3,1	3,1	3,7	3,7	4,0	3,0	3,8
Granel	41,5	47,8	48,5	52,2	51,6	55,3	53,5	58,2	54,8	55,0	50,3	56,0	47,6	38,2	44,9	48,3	37,3	42,3	46,7	38,1	38,7	43,4	42,0	36,4	36,4	32,8	43,8	33,7	33,2	38,7

PRECIO MEDIO (€/l)	ago-17	sep-17	oct-17	nov-17	dic-17	ene-18	feb-18	mar-18	abr-18	may-18	jun-18	jul-18	ago-18	sep-18	oct-18	nov-18	dic-18	ene-19	feb-19	mar-19	abr-19	may-19	jun-19	jul-19	ago-19	sep-19	oct-19	nov-19	dic-19	ene-20
VINO	1,15	1,22	1,42	1,49	1,39	1,35	1,36	1,41	1,46	1,48	1,44	1,49	1,42	1,63	1,67	1,50	1,39	1,17	1,14	1,29	1,22	1,22	1,24	1,08	1,08	1,38	1,39	1,46	1,43	1,26
Licor	3,37	4,35	4,18	3,69	4,97	4,55	3,44	4,12	2,72	2,51	3,49	3,90	4,18	4,73	4,48	3,87	4,23	4,00	4,55	3,97	2,73	3,97	3,41	3,17	3,17	3,67	4,00	3,72	3,75	4,37
Espumosos y aguja	2,66	2,43	2,65	2,71	2,54	2,30	2,59	2,57	2,54	2,69	2,61	3,01	3,03	2,77	2,83	2,40	2,40	2,01	2,22	2,41	2,34	2,34	2,31	2,29	2,29	2,50	2,67	2,48	2,47	1,86
Envasados	1,94	2,14	2,27	2,33	2,33	2,32	2,31	2,29	2,39	2,42	2,32	2,34	2,34	2,35	2,53	2,48	2,52	2,24	2,20	2,26	2,27	2,31	2,37	2,05	2,05	2,35	2,44	2,41	2,46	2,40
BIB	0,42	0,42	0,47	0,54	0,56	0,61	0,59	0,63	0,62	0,61	0,60	0,62	0,59	0,60	0,56	0,50	0,60	0,45	0,42	0,41	0,43	0,40	0,40	0,38	0,37	0,37	0,39	0,41	0,42	0,44
Granel	0,42	0,42	0,47	0,54	0,56	0,61	0,59	0,63	0,62	0,61	0,60	0,62	0,59	0,60	0,56	0,50	0,60	0,45	0,42	0,41	0,43	0,40	0,40	0,38	0,37	0,37	0,39	0,41	0,42	0,44

EXPORTACIONES INTERANUALES

VOLUMEN (mill Ltrs)	ago-17	sep-17	oct-17	nov-17	dic-17	ene-18	feb-18	mar-18	abr-18	may-18	jun-18	jul-18	ago-18	sep-18	oct-18	nov-18	dic-18	ene-19	feb-19	mar-19	abr-19	may-19	jun-19	jul-19	ago-19	sep-19	oct-19	nov-19	dic-19	ene-20
VINO	2.270,8	2.272,2	2.304,6	2.296,8	2.297,6	2.293,5	2.282,2	2.262,5	2.250,8	2.214,2	2.174,2	2.125,2	2.096,7	2.035,6	2.005,3	2.001,9	1.986,1	1.998,6	2.029,2	2.025,3	2.031,9	2.050,8	2.086,5	2.080,8	2.099,0	2.125,6	2.154,6	2.126,6	2.119,3	2.105,2
Licor	17,3	16,8	38,3	17,8	17,5	17,4	17,4	17,2	17,8	18,3	18,0	18,0	17,7	17,6	16,6	16,4	16,3	16,3	16,2	16,1	16,5	15,4	16,3	16,3	16,9	17,8	18,0	17,1	17,4	17,4
Espumosos y aguja	206,2	206,4	205,0	202,5	201,1	201,1	201,0	198,4	197,1	195,5	193,5	192,0	190,0	189,3	191,9	196,0	198,3	200,2	203,1	203,7	201,9	203,5	207,7	206,2	209,2	208,7	205,3	200,7	199,1	200,9
Envasados	794,1	796,5	811,7	813,9	809,8	804,9	797,7	789,7	782,6	771,3	758,4	748,4	738,8	727,6	717,9	710,8	702,3	703,5	707,8	705,9	704,7	704,4	708,9	698,7	698,1	702,9	708,1	704,9	701,2	704,9
BIB	2.253,1	2.252,5	2.269,6	2.262,6	2.239,4	2.239,5	2.236,0	2.227,0	2.223,0	2.198,3	2.172,4	2.134,1	2.116,6	2.066,7	2.043,0	2.041,4	2.031,5	2.040,3	2.062,8	2.059,2	2.068,4	2.087,5	2.113,8	2.112,0	2.137,7	2.159,2	2.187,3	2.171,5	2.163,4	2.151,5
Granel	1.253,1	1.252,5	1.269,6	1.262,6	1.239,4	1.239,5	1.236,0	1.227,0	1.223,0	1.198,3	1.172,4	1.134,1	1.116,6	1.066,7	1.043,0	1.041,4	1.031,5	1.040,3	1.062,8	1.059,2	1.068,4	1.087,5	1.113,8	1.112,0	1.137,7	1.159,2	1.187,3	1.171,5	1.163,4	1.151,5

VALOR (mill €)	ago-17	sep-17	oct-17	nov-17	dic-17	ene-18	feb-18	mar-18	abr-18	may-18	jun-18	jul-18	ago-18	sep-18	oct-18	nov-18	dic-18	ene-19	feb-19	mar-19	abr-19	may-19	jun-19	jul-19	ago-19	sep-19	oct-19	nov-19	dic-19	ene-20
VINO	2.773,4	2.774,1	2.827,1	2.844,5	2.858,4	2.885,5	2.903,0	2.899,8	2.926,8	2.940,8	2.942,8	2.946,1	2.953,4	2.938,2	2.939,4	2.934,5	2.912,7	2.898,5	2.899,3	2.874,1	2.841,5	2.818,5	2.831,6	2.755,7	2.726,2	2.727,4	2.718,5	2.670,3	2.667,0	2.664,4
Licor	63,7	61,3	67,2	65,6	65,2	65,6	64,9	65,4	66,3	67,2	66,7	67,4	67,0	67,1	63,3	63,0	61,7	61,1	62,0	61,4	62,4	61,0	63,9	63,0	64,1	66,1	66,1	62,4	62,9	63,4
Espumosos y aguja	485,6	482,3	485,9	485,0	483,3	484,8	487,4	484,5	487,5	483,0	496,7	502,3	501,3	506,0	516,8	520,5	523,8	526,0	525,5	517,8	516,2	521,1	505,6	507,7	497,4	498,7	484,7	475,3	472,6	473,7
Envasados	1.678,5	1.680,0	1.708,8	1.719,0	1.718,8	1.726,0	1.728,7	1.714,5	1.722,2	1.721,2	1.714,5	1.707,8	1.709,3	1.697,7	1.699,2	1.687,1	1.676,9	1.675,4	1.678,3	1.672,5	1.662,6	1.654,9	1.668,3	1.630,0	1.613,9	1.624,9	1.631,2	1.611,9	1.615,4	1.614,8
BIB	3,4	2,6	2,8	3,3	3,1	2,9	2,9	3,7	4,1	5,6	4,8	4,7	4,5	3,8	5,1	5,2	3,6	3,9	4,6	5,5	4,2	4,9	5,0	3,1	3,1	3,7	3,7	4,0	3,0	3,8
Granel	545,5	550,5	565,2	574,9	553,2	571,1	583,5	596,5	611,3	618,4	622,2	624,8	630,8	621,2	617,6	613,7	599,4	586,3	579,5	559,4	543,3	531,6	523,3	503,8	492,6	487,2	486,2	471,6	467,6	464,0

PRECIO MEDIO (€/l)	ago-17	sep-17	oct-17	nov-17	dic-17	ene-18	feb-18	mar-18	abr-18	may-18	jun-18	jul-18	ago-18	sep-18	oct-18	nov-18	dic-18	ene-19	feb-19	mar-19	abr-19	may-19	jun-19	jul-19	ago-19	sep-19	oct-19	nov-19	dic-19	ene-20
VINO	1,22	1,22	1,																											