

EVOLUCIÓN MENSUAL DE LOS PRINCIPALES DATOS CAMPAÑA 2020/2021

PRODUCCIÓN	INFOVI ene 21
<p>LA PRODUCCIÓN DE VINO EN LOS SEIS PRIMEROS MESES DE CAMPAÑA ES DE 40,76 MILLONES HL (+21,4%)</p> <p>Con respecto a la campaña anterior, la producción de vino aumenta en 7,2 millones de hl.</p> <p>Respecto a la producción de mosto, los datos ampliados de noviembre de 2020 la cifraban en 5,1 millones hl.</p>	

EXISTENCIAS	INFOVI ene 21
<p>62,3 MILLONES HL DE VINO Y MOSTO A 31 DE ENERO DE 2021, QUE SUPONEN 7,9 MILLONES HL MÁS (+14,6%).</p> <p>De esos 62,3 millones hl, 56,5 millones de hl, corresponden a existencias finales de vino (+13% o casi 6,5 millones hl más) y 5,7 millones hl, a existencias finales de mosto sin concentrar (+35% o 1,5 millones hl más).</p>	

IMPORTACIONES	OeMv dic 21
<p>LAS IMPORTACIONES ESPAÑOLAS DE VINO CAYERON EN 5.790 HL EN LOS CINCO PRIMEROS MESES DE CAMPAÑA</p> <p>De agosto de 2020 a enero de 2021, España importó 250.350 hl (-2,3%).</p> <p>Los datos al cierre de 2020 muestran un crecimiento en volumen del 82%, hasta los 95,2 millones de litros, por unas compras puntuales de granel argentino realizadas en los meses de febrero, marzo y abril.</p>	

ALCOHOL / VINAGRE	INFOVI ene 21
<p>EN ENERO DE 2021 CRECIÓ LO DESTINADO A ELABORACIÓN DE VINAGRE (+119%) Y CAYÓ LO DESTINADO A DESTILERÍA (-51%).</p> <p>En total, se destinaron, en enero de 2021, 167.933 hl (-40%) a destilería y vinagrería.</p> <p>En la primera mitad de campaña, esta cifra asciende a los 1.430.327 hl (+21%), de los que 1.207.303 hl (+21%) fueron a destilería y 223.124 hl (+60%), a vinagrería.</p>	

MERCADO INTERIOR	Est. INFOVI OeMv ene 21
<p>CAE LA ESTIMACIÓN DE CONSUMO NACIONAL DE VINO A LOS 9 MILLONES HL (-17,6%).</p> <p>Menores entradas (-21,6%) y salidas (-20,9%) de vino entre las bodegas españolas en el mes de enero de 2021. También cayó la diferencia neta entre ambas (-18,6%).</p> <p>En el año 2020, la estimación de consumo nacional de vino cae hasta los 9 millones hl (-17,6%), la cifra más baja desde que se iniciaron los datos del INFOVI.</p> <p>En la primera mitad de campaña, el consumo se habría reducido en 1,2 millones de hl, siendo los meses de septiembre, octubre y noviembre del pasado año, en los que más se redujo (-0,9 millones hl en esos 3 meses).</p>	

EXPORTACIONES	OeMv dic 21
<p>LOS DATOS POSITIVOS DEL MES DE NOVIEMBRE 2020, SUAVIZAN LAS CAÍDAS</p> <p>En el mes de noviembre de 2020, las exportaciones españolas de vino aumentaron un 11% en valor y un 18% en volumen. Estas cifras positivas mejoran los datos de los cuatro primeros meses de la campaña 2020/21 en los que ya se registra un aumento de la facturación del 0,6%, mientras se suaviza la caída en volumen (-1,4%), hasta los 7,4 millones hl.</p> <p>Se mantiene la excelente marcha de las exportaciones de bag-in-box, el producto que mejor está evolucionando desde que se inició la pandemia.</p>	

Análisis general

Los datos del INFOVI correspondientes al mes de enero de 2021 muestran poca variación en la producción de vino que se sitúa, en la primera mitad de la campaña 2020/21 en los **40,76 millones hl de vino** (+21,4% o 7,2 millones hl más). También son mayores las existencias finales de vino y mosto sin concentrar (+7,9 millones hl) a 31 de enero de 2021, que se situaron en los **62,3 millones hl** (+14,6%), la cifra más elevada de las últimas cinco campañas. De esa cantidad, 56,5 millones de hl, corresponden a existencias finales de vino (+13% o casi 6,5 millones hl más) y 5,7 millones hl, a existencias finales de mosto sin concentrar (+35% o 1,5 millones hl más).

En lo que se refiere a las salidas nacionales a destilería y vinagrería, en la primera mitad de la campaña, fueron de 1.430.327 hl (+26%), de los que 1.207.203 hl (+21%) fueron para elaboración de alcohol y 223.124 hl (+60%), para elaboración de vinagre. En enero de 2021, cayeron tanto las entradas de vino en las bodegas españolas (-22%), como las salidas de vino (-21%), como la diferencia neta entre ambas (-18,6%). Esta evolución, sumada a los malos datos de los meses de septiembre, octubre, noviembre y diciembre, hace caer la estimación de consumo nacional de vino a los **9 millones de hl** (-17,6%), la cifra más baja desde que los datos del INFOVI están disponibles.

La buena noticia viene de mano de las exportaciones españolas de vino. Aunque el año 2020 cerró en negativo, con caídas del 3,6% en valor y del -6% en volumen, la recuperación registrada en los meses de noviembre y diciembre del pasado año para nuestras ventas exteriores, hace que los datos para los cinco primeros meses de la campaña 2020/21 sean ya positivos, con crecimientos del 0,6% en valor y del 1,1% en volumen. Respecto a las importaciones, 2020 cerró con un aumento en volumen, por unas compras puntuales de granel argentino realizadas en los meses de febrero, marzo y abril. En los cinco primeros meses de campaña, las importaciones cayeron en 5.790 hl y en 16,5 millones €

Producción

En la primera mitad de la campaña 2020/21 se produjeron 40,76 millones hl, cifra un 21,4% superior a la de la primera mitad de la campaña anterior o 7,18 millones de hl más.

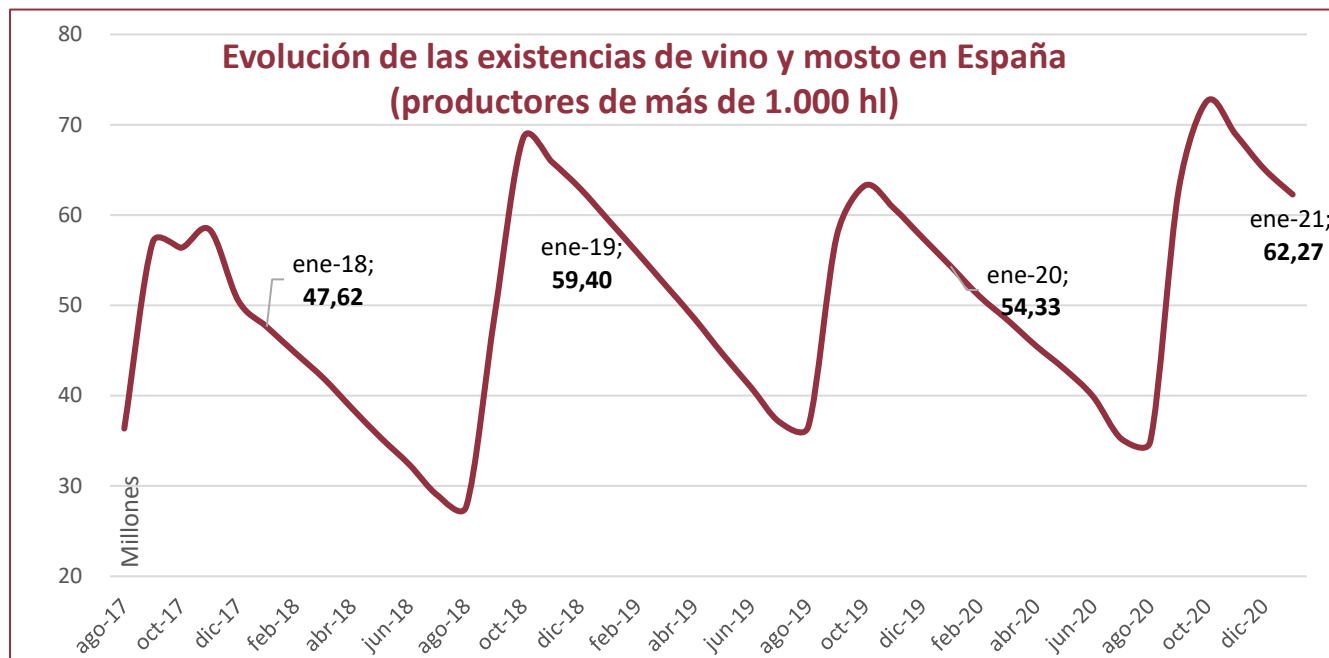
Según los datos del INFOVI del mes de enero de 2021, en ese mes se registró una pequeña producción de uva¹ (8.560 kg) y de vino (3.743 hl), por lo que en la primera mitad de la campaña 2020/21 la producción de vino asciende a los 40,76 millones de hl (+21,4% o 7,18 millones de hl más que en la primera mitad de la campaña anterior. Se incluye la producción de los productores de menos de 1.000 hl (635.173 hl), cifra proporcionada en la declaración ampliada correspondiente al mes de noviembre de 2020.

Esta declaración ampliada, también recogía la **producción de mosto: 5,1 millones de hl**, frente a los 3,6 millones de hl de la campaña anterior (+41,7%). Por tanto, la **producción de vino y mosto** en la primera mitad de la campaña 2020/21 se situó en los **45,86 millones de hl**.

¹ Se han corregido los datos de entrada de uva del mes de noviembre de 2020, pasando de 120,6 millones de kg de uva tinta y 40,7 millones de kg de uva blanca a 108,2 millones de kg de uva tinta y 24,6 millones de kg de uva blanca.

Variación de existencias

7,9 millones de hl de vino y mosto más de existencias finales, a 31 de enero de 2021, hasta los 62,3 millones hl (+14,6%)



Las existencias finales de vino y mosto sin concentrar, a 31 de enero de 2021, se situaron en los **62,3 millones de hl**, cifra un 14,6% superior a la registrada el 31 de enero de 2020, o **7,9 millones de hl más**.

De esos 62,3 millones hl, 56,5 millones de hl, correspondieron a existencias finales de vino (+12,9% o 6,5 millones hl más) y 5,7 millones hl, a existencias finales de mosto sin concentrar (+35% o 1,5 millones hl más).



Por colores, de los 56,5 millones de hl de existencias finales de vino, 32,7 millones de hl eran de vinos tintos y rosados (+10,8% o 3,2 millones más) y 23,8 millones de hl, de vinos blancos (+16% o 3,3 millones hl más).

Por comunidades autónomas, Castilla-La Mancha se mantiene como la comunidad con mayores existencias finales, alcanzando los 27,8 millones de hl (45% del total de existencias de vino y mosto), seguida de Cataluña, con 6,2 millones de hl y de La Rioja, con casi 6 millones hl.

Salidas a destilería y vinagrería

En el mes de enero de 2021, se redujo un -51% la cantidad de vino destinada a destilería y aumentó un 119%, el destinado a la elaboración de vinagre.

En el mes de enero de 2021 se redujo un -51% la cantidad de vino a destilería respecto al mismo mes de 2020, situándose en los 128.981 hl. Aumentó, sin embargo, de forma destacada (+119%) el vino destinado a elaboración de vinagre, hasta los 38.952 hl. En total, en el mes de enero de 2021 se destinaron a destilería y vinagrería 167.933 hl (-40%).

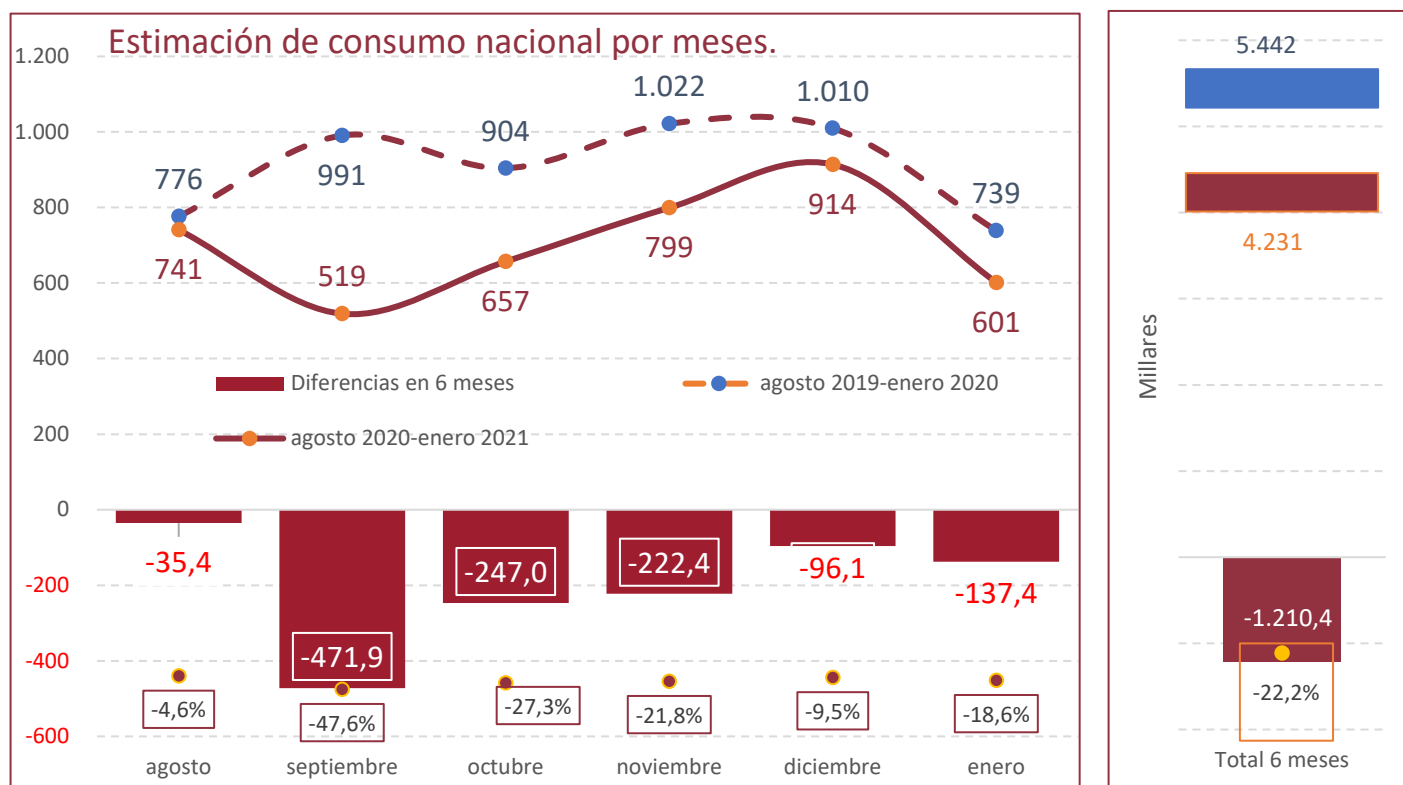
En lo que se refiere a la primera mitad de la campaña 2020/21, fueron 1.430.327 hl (+26%) los destinados a destilación y vinagrería, de los que 1.207.303 hl (+21%) fueron para elaboración de alcohol y 223.124 hl (+60%), para elaboración de vinagre.

El crecimiento registrado en el vino enviado a destilación se explica por el aumento registrado en agosto de 2020 (+1.933%, hasta los 553.348 hl, cuyo origen se encuentra en las medidas extraordinarias aprobadas en junio de 2020, para hacer frente a la pandemia por COVID-19 y sus consecuencias en el sector, entre las que se encontraba una destilación de crisis para 2 millones de hl. En el mes de julio, se rozó el millón de hl.

Entradas y salidas nacionales

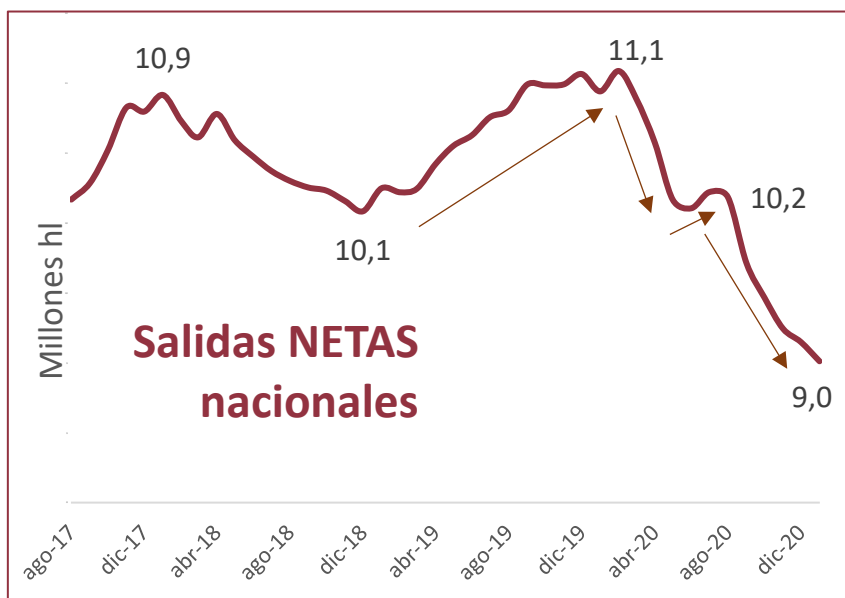
La estimación de consumo nacional de vino cae a los 9 millones de hl en el interanual a enero de 2021 (-17,6%)

En el mes de enero de 2021, cayeron de forma destacada, tanto las entradas de vino de origen nacional en las bodegas españolas (-21,6%), como las salidas (-20,9%), como la diferencia neta entre ambas (-18,6%).



Las **entradas** se situaron en los **1.709.882 hl**, las **salidas** en los **2.311.342 hl** y la **diferencia entre ambas**, en los **601.460 hl**. El gráfico de la página anterior muestra, mes a mes (de agosto a enero) y comparando la campaña 2020/21 con la anterior, la evolución de la esta diferencia entre entradas y salidas de vino en España, cuya acumulación de los 12 últimos meses, utilizamos como estimación del consumo nacional de vino. En cada uno de los seis primeros meses de la campaña 2020/21 ha sido menor si la comparamos con los mismos meses de la campaña anterior. Los peores meses fueron los de septiembre, octubre y noviembre, coincidiendo con la segunda ola. En total, en estos seis meses, se estima que el consumo se ha reducido en 1,2 millones de hl.

Si acumulamos esta diferencia neta entre entradas y salidas de los últimos doce meses, la estimación de consumo nacional de vino cae hasta los **9 millones de hl**. Se trata de la cifra más baja desde que están disponibles los datos del INFOVI. La caída, respecto al mismo dato del año 2020, es del 17,6% o en 1,9 millones de hl.



Importaciones de vino en España

España importó en 2020, 952.113 hl (+ 428.037 hl) por unas compras puntuales de granel en los meses de febrero, marzo y abril. En los 5 primeros meses de campaña (agosto a diciembre 2020), cayeron las importaciones españolas de vino en 5.790 hl y en 16,5 millones €.

Con datos de la AEAT a diciembre de 2020, las importaciones españolas de vino cerraron el pasado año con crecimientos del 82% en términos de volumen, por el aumento de las compras de vino a granel, en su mayoría argentino, realizadas en los meses de febrero, marzo y abril. También aumentaron las importaciones de los vinos con IGP y con variedad a granel, así como las de los vinos de aguja en volumen, cayendo las compras del resto de productos analizados.

En términos de valor, las importaciones españolas de vino perdieron un -21%, al caer el precio medio un 56%. En 2020, España importó 95,2 millones de litros, por valor de 165,65 millones de euros, a un precio medio de 1,74 €/litro. En términos absolutos, se importaron 42,8 millones de litros más, pero se gastaron 43,4 millones de euros menos, al caer el precio medio en 2,25 €/litro. Esta caída se produce como consecuencia del destacado aumento del granel, a precios medios muy económicos (40 céntimos por litro), y al caer las importaciones de los vinos con mayor valor añadido.

En lo que se refiere a los cinco primeros meses de la campaña 2020/21 (de agosto a diciembre de 2020), la evolución de las importaciones españolas de vino varía, al no estar incluidos los meses de febrero, marzo y abril, cuando se produjeron los aumentos puntuales de granel. En esos cinco meses y respecto al mismo periodo de la campaña anterior, cayeron las importaciones españolas de vino un -2,3% en volumen, hasta los 250.350 hl (-5.790 hl) y un -18% en valor, hasta los 76,4 millones de euros (-16,5 millones €).

Pueden ampliar la información sobre las **importaciones españolas de vino, año 2020** en el informe disponible en la web del OeMv, gracias al acuerdo de colaboración entre el Observatorio Español del Mercado del Vino y la Organización Interprofesional del Vino de España.

Exportaciones de vino desde España

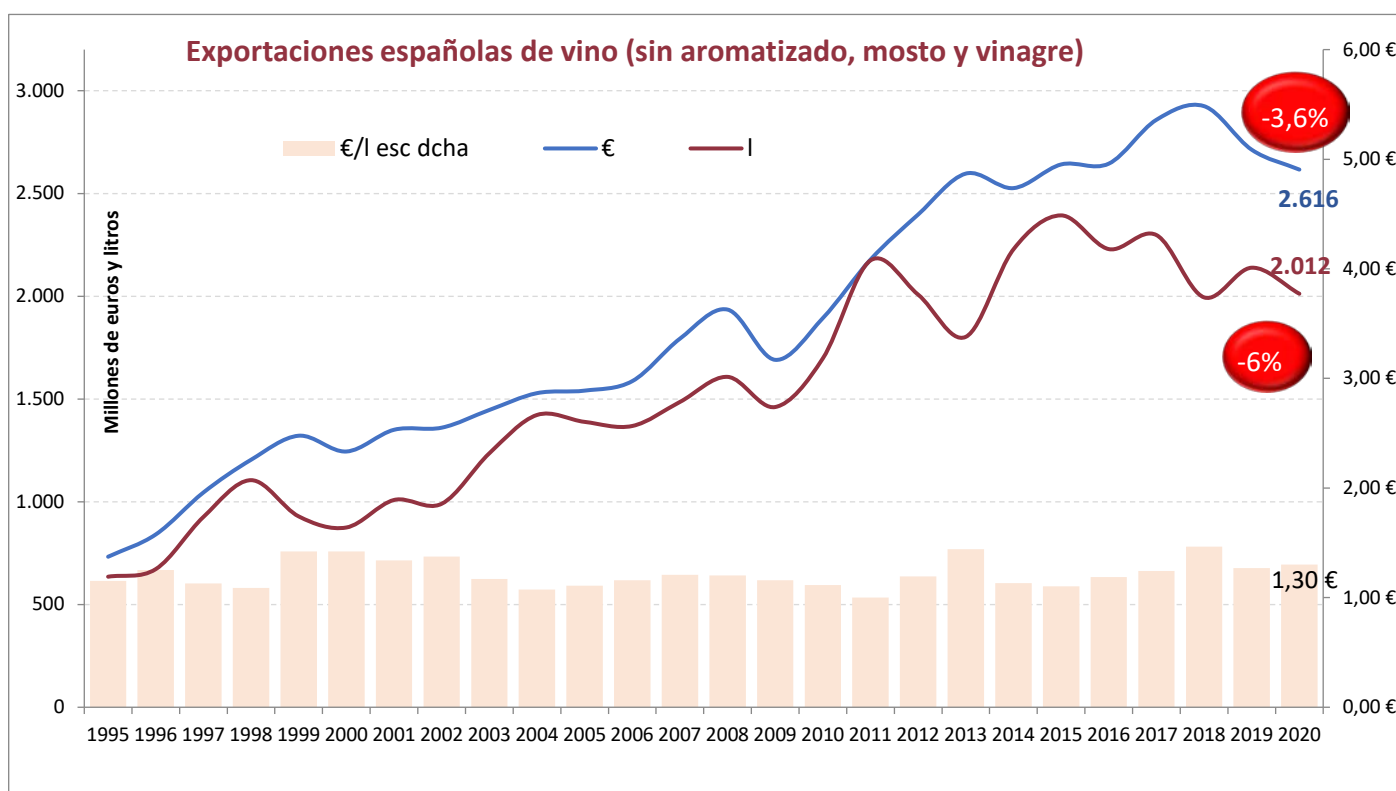
Cerraron 2020 con caídas del -3,6% en valor y del -6% en volumen, hasta los 2.616 millones € y los 20,1 millones hl. Sin embargo, la buena marcha de las ventas en los meses de noviembre y de diciembre hace que los datos para los cinco primeros meses de la campaña 2020/21 sean ya positivos (+0,6% en valor y +1,1% en volumen).

Los meses de noviembre (+11% en valor y +18% en volumen) y de diciembre (+0,7% en valor y +13,5% en volumen), suavizaron las pérdidas de las exportaciones españolas de vino al cierre de 2020 y hacen que la evolución de los cinco primeros meses de la campaña 2020/21 sean ya positivos, con crecimientos del 0,6% en valor y del +1,1% en volumen. Se exportaron en esos cinco meses, 8,7 millones de hl y se facturaron, 1.174,3 millones de euros.

En cuanto al año 2020, marcado por la pandemia mundial de la COVID-19, cerró con caídas del -3,6% en valor, hasta los **2.616,1 millones €** (-96,7 millones €) y del -6% en volumen, hasta los **20,1 millones hl** (-1,3 millones hl).

Pueden ampliar la información sobre las **exportaciones españolas de vino, año 2020** en el informe disponible en la web del OeMv, gracias al acuerdo de colaboración entre el Observatorio Español del Mercado del Vino y la Organización Interprofesional del Vino de España.

A pesar del aumento de las importaciones, el saldo comercial es netamente positivo para el sector, con 2.450,4 millones de euros a favor, que suponen una gran contribución al balance comercial español.



Agradecimiento por su apoyo al sector vitivinícola español a:



Información suministrada por la Interprofesional del Vino de España (OIVE), según el análisis objetivo de los datos mensuales extraídos del sistema INFOVI, editado y publicado por el MAPA y otras fuentes del sector vitivinícola español, y realizado por el Observatorio Español del Mercado del Vino (OeMv).

OIVE y OeMv no se hacen responsables de las posibles modificaciones o rectificaciones posteriores, por parte del MAPA y/u otras fuentes, con respecto al momento de su elaboración que pudieran dar lugar a cambios de escenario del entorno analizado.

*Los datos originales pueden ser consultados en todo momento en
<http://www.mapama.gob.es/es/agricultura/temas/producciones-agricolas/vitivinicultura/>*

LISTA DE CUADROS Y GRÁFICOS ADJUNTOS

1. Evolución de la producción de uvas y vinos por meses en la campaña
2. Evolución de salidas a destilación y vinagrería
3. Evolución existencias
4. Evoluciones entradas y salidas interiores de vino
5. Evolución exportaciones en la campaña

PRODUCCIÓN DE UVAS Y VINO

Fuente: INFOVI; elaboración OeVv



PRODUCCIÓN UVA (millones de Kg)	ago-18	sep-18	oct-18	nov-18	dic-18	ene-19	feb-19	mar-19	abr-19	may-19	jun-19	jul-19	ago-19	sep-19	oct-19	nov-19	dic-19	ene-20	feb-20	mar-20	abr-20	may-20	jun-20	jul-20	ago-20	sep-20	oct-20	nov-20	dic-20	ene-21	
EN EL MES	139,90	3.102,73	2.909,73	319,24	0,00	0,03	0,00	0,00	0,00	0,00	0,00	0,00	327,76	3.200,75	1.335,26	227,23	450,00	0,02	0,00	0,00	0,00	0,00	0,00	0,00	0,00	310,74	3.966,15	1.506,32	132,83	0,38	0,01
Blanco	107,15	2.020,83	1.381,00	71,18	0,00	0,01	0,00	0,00	0,00	0,00	0,00	0,00	236,04	1.934,59	408,06	59,37	450,00	0,01	0,00	0,00	0,00	0,00	0,00	0,00	0,00	310,74	2.251,80	792,29	24,62	0,01	0,01
Tinto & rosado	32,75	1.081,91	1.528,73	248,06	0,00	0,02	0,00	0,00	0,00	0,00	0,00	0,00	91,71	1.266,16	927,20	167,86	0,00	0,01	0,00	0,00	0,00	0,00	0,00	0,00	0,00	89,78	1.714,36	714,03	108,21	0,38	0,00

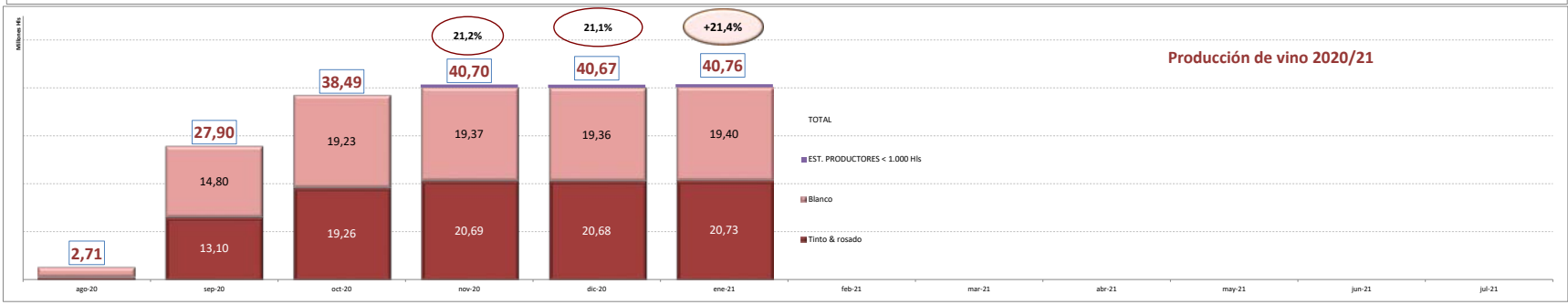
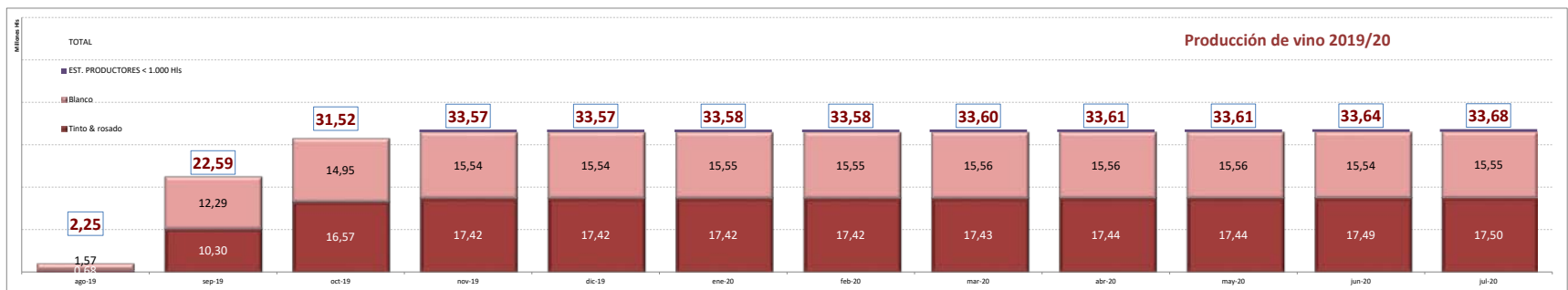
EN LA CAMPAÑA	ago-18	sep-18	oct-18	nov-18	dic-18	ene-19	feb-19	mar-19	abr-19	may-19	jun-19	jul-19	ago-19	sep-19	oct-19	nov-19	dic-19	ene-20	feb-20	mar-20	abr-20	may-20	jun-20	jul-20	ago-20	sep-20	oct-20	nov-20	dic-20	ene-21	
Blanco	107,15	2.135,74	3.530,55	3.601,73	3.601,73	3.601,74	3.582,29	3.582,29	3.582,29	3.582,29	3.582,29	3.612,66	236,04	2.170,64	2.578,70	2.638,07	2.614,50	2.620,68	2.648,71	2.648,71	2.648,71	2.648,71	2.648,71	2.648,71	2.648,71	310,74	2.562,53	3.274,08	3.314,75	3.320,58	3.786,47
Tinto & rosado	32,75	1.093,95	2.634,44	2.882,50	2.882,50	2.882,52	2.825,30	2.825,30	2.825,30	2.825,30	2.825,30	2.898,51	91,71	1.357,87	2.193,36	2.361,22	2.305,46	2.310,12	2.372,92	2.372,92	2.372,92	2.372,92	2.372,92	2.372,92	2.372,92	89,78	1.804,14	2.569,28	2.689,89	2.691,34	2.694,49

EST. PRODUCTORES < 1.000 Hs	ago-18	sep-18	oct-18	nov-18	dic-18	ene-19	feb-19	mar-19	abr-19	may-19	jun-19	jul-19	ago-19	sep-19	oct-19	nov-19	dic-19	ene-20	feb-20	mar-20	abr-20	may-20	jun-20	jul-20	ago-20	sep-20	oct-20	nov-20	dic-20	ene-21
Blanco	478.000	19.835.267	20.160.310	2.788.083	30.001	2.013	15.860	13.923	17.656	11.128	13.013	15.923	2.247.220	20.339.309	8.932.668	1.440.580	1.777	11.318	2.973	9.486	11.320	2.411	5.606	14.036	2.714.540	25.184.806	10.586.267	1.391.810	7.079	3.743
Tinto & rosado	222.500	7.604.783	11.385.502	1.792.317	7.435	1.316	10.428	3.054	8.617	3.935	5.854	12.994	679.933	9.615.771	6.272.532	852.782	42	3.422	476	853	9.802	905	3.255	1.978	668.467	12.435.756	6.151.193	857.690	4.787	2.219

EN LA CAMPAÑA	ago-18	sep-18	oct-18	nov-18	dic-18	ene-19	feb-19	mar-19	abr-19	may-19	jun-19	jul-19	ago-19	sep-19	oct-19	nov-19	dic-19	ene-20	feb-20	mar-20	abr-20	may-20	jun-20	jul-20	ago-20	sep-20	oct-20	nov-20	dic-20	ene-21
Blanco	655.500	12.230.484	8.774.808	995.766	22.566	697	5.432	10.869	9.039	7.193	7.159	2.929	1.567.287	10.723.538	2.660.136	587.798	1.735	7.896	2.497	8.633	1.518	1.506	2.351	12.058	2.046.073	12.749.050	4.435.074	534.120	2.292	1.524
Tinto & rosado	222.500	7.827.283	19.212.785	21.566.409	21.573.844	21.631.142	21.637.032	21.663.122	21.664.026	21.670.634	21.675.737	21.688.731	679.933	10.295.704	16.568.236	17.421.018	17.421.060	17.420.394	17.420.870	17.427.975	17.437.642	17.439.562	17.487.545	17.495.374	668.467	13.104.223	19.255.416	20.693.542	20.678.383	20.728.891

RENDIMIENTO UVA / VINO (lit / Kg)	ago-18	sep-18	oct-18	nov-18	dic-18	ene-19	feb-19	mar-19	abr-19	may-19	jun-19	jul-19	ago-19	sep-19	oct-19	nov-19	dic-19	ene-20	feb-20	mar-20	abr-20	may-20	jun-20	jul-20	ago-20	sep-20	oct-20	nov-20	dic-20	ene-21
Blanco	0,63	0,61	0,64	1,40	---	11,41	---	---	---	---	---	---	0,66	0,55	0,67	0,63	0,00	60,45	---	---	---	---	---	---	0,68	0,63	0,70	1,05	1,85	43,73
Tinto & rosado	0,68	0,70	0,74	0,72	---	6,95	845,06	247,49	698,30	318,88	474,39	1.053,00	0,74	0,76	0,68	0,51	---	31,22	---	---	---	---	---	---	0,74	0,73	0,86	0,79	1,27	739,67

EN LA CAMPAÑA	ago-18	sep-18	oct-18	nov-18	dic-18	ene-19	feb-19	mar-19	abr-19	may-19	jun-19	jul-19	ago-19	sep-19	oct-19	nov-19	dic-19	ene-20	feb-20	mar-20	abr-20	may-20	jun-20	jul-20	ago-20	sep-20	oct-20	nov-20	dic-20	ene-21	
Blanco	0,61	0,60	0,61	0,62	0,63	0,63	0,63	0,63	0,63	0,63	0,63	0,62	0,66	0,57	0,68	0,59	0,59	0,59	0,59	0,59	0,59	0,59	0,59	0,59	0,59	0,66	0,58	0,59	0,58	0,58	0,51
Tinto & rosado	0,68	0,72	0,73	0,75	0,75	0,75	0,77	0,77	0,77	0,77	0,77	0,75	0,74	0,76	0,76	0,74	0,76	0,75	0,73	0,73	0,73	0,73	0,74	0,74	0,74	0,73	0,75	0,77	0,77	0,77	



SALIDAS A DESTILERIA Y VINAGRERIA

Fuente: INFOVI; elaboración DeMv

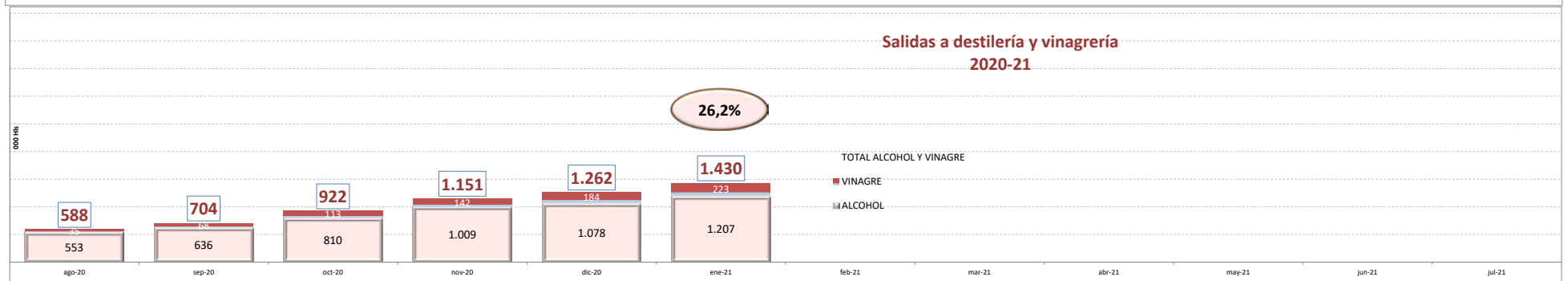
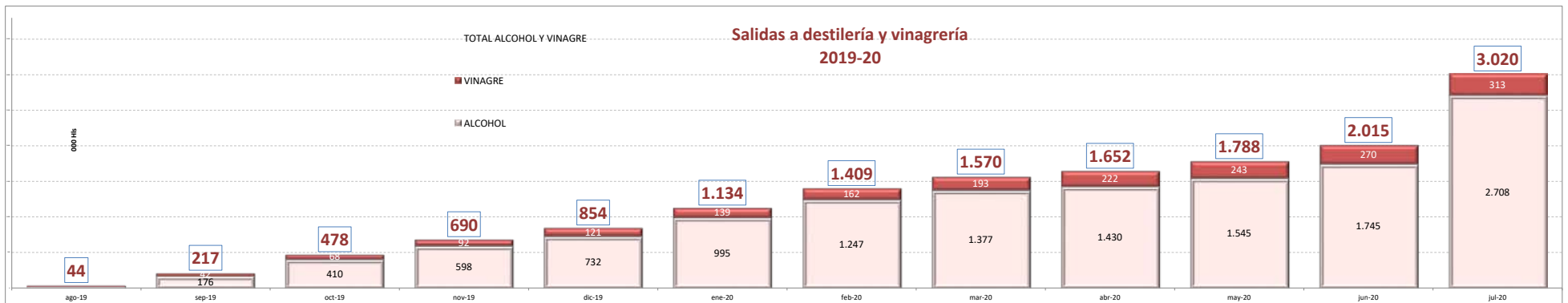
Interprofesional del
VINO DE
ESPAÑA

MES A MES

ALCOHOL Y VINAGRE	ago-18	sep-18	oct-18	nov-18	dic-18	ene-19	feb-19	mar-19	abr-19	may-19	jun-19	jul-19	ago-19	sep-19	oct-19	nov-19	dic-19	ene-20	feb-20	mar-20	abr-20	may-20	jun-20	jul-20	ago-20	sep-20	oct-20	nov-20	dic-20	ene-21
ALCOHOL	9.396	35.935	276.647	248.359	153.470	295.038	366.461	306.243	198.372	296.863	283.776	204.157	27.207	148.516	234.115	188.104	134.321	262.267	252.029	130.349	53.019	114.901	199.784	963.138	553.348	82.335	173.845	199.443	69.251	128.981
Tinto & rosado	2.715	11.313	13.059	8.778	14.482	15.265	36.661	90.692	64.167	72.382	41.915	15.422	2.076	15.541	15.856	19.043	28.665	37.154	45.465	39.183	9.895	14.002	58.955	400.586	191.478	15.869	13.151	37.158	14.206	34.426
Blanco	6.681	24.622	263.588	239.581	138.988	279.773	329.800	215.551	134.205	224.481	241.861	188.735	25.131	132.975	218.259	169.061	105.656	225.113	206.564	91.166	43.124	100.899	140.829	562.552	361.870	66.466	160.694	162.285	55.045	94.555
VINAGRE	17.479	64.054	22.367	13.179	14.693	21.939	28.359	32.893	22.868	30.572	33.550	32.893	17.031	24.530	26.404	23.830	29.635	17.809	23.096	30.918	28.992	20.460	27.616	42.362	35.112	33.092	44.722	29.338	41.908	38.952
Tinto & rosado	997	49.124	2.286	1.766	942	2.846	370	171	381	5.602	2.016	1.430	1.054	2.871	1.890	1.400	5.062	2.488	2.636	1.988	1.750	3.017	2.134	4.699	467	7.579	2.632	1.499	1.722	2.856
Blanco	16.482	14.930	20.081	11.413	13.751	19.093	27.989	32.722	22.487	24.970	31.534	31.463	15.977	21.659	24.514	22.430	24.573	15.321	20.460	28.930	27.242	17.443	25.482	37.663	34.645	25.513	42.090	27.839	40.186	36.096
TOTAL ALCOHOL Y VINAGRE	26.875	99.989	299.014	261.538	168.163	316.977	394.820	339.136	221.240	327.435	317.326	237.050	44.238	173.046	260.519	211.934	163.956	280.076	275.125	161.267	82.011	135.361	227.400	1.005.500	588.460	115.427	218.567	228.781	111.159	167.933

ACUMULADO EN LA CAMPAÑA

ALCOHOL Y VINAGRE	ago-18	sep-18	oct-18	nov-18	dic-18	ene-19	feb-19	mar-19	abr-19	may-19	jun-19	jul-19	ago-19	sep-19	oct-19	nov-19	dic-19	ene-20	feb-20	mar-20	abr-20	may-20	jun-20	jul-20	ago-20	sep-20	oct-20	nov-20	dic-20	ene-21
ALCOHOL	9.396	45.331	321.978	570.337	723.807	1.018.845	1.385.306	1.691.549	1.889.921	2.186.784	2.470.560	2.674.717	27.207	175.723	409.838	597.942	732.263	994.530	1.246.559	1.376.908	1.429.927	1.544.828	1.744.612	2.707.750	553.348	635.683	809.528	1.008.971	1.078.222	1.207.203
Tinto & rosado	2.715	14.028	27.087	35.865	50.347	65.612	102.273	192.965	257.132	329.514	371.429	386.851	2.076	17.617	33.473	52.516	81.181	118.335	163.800	202.983	212.878	226.880	285.835	686.421	191.478	207.347	220.498	257.656	271.862	306.288
Blanco	6.681	31.303	294.891	534.472	673.460	953.233	1.283.033	1.498.584	1.632.789	1.857.270	2.099.131	2.287.866	25.131	158.106	376.365	545.426	651.082	876.195	1.082.759	1.173.925	1.217.049	1.317.948	1.458.777	2.021.329	361.870	428.336	589.030	751.315	806.360	900.915
VINAGRE	17.479	81.533	103.900	117.079	131.772	153.711	182.070	214.963	237.831	268.403	301.953	334.846	17.031	41.561	67.965	91.795	121.430	139.239	162.335	193.253	222.245	242.705	270.321	312.683	35.112	68.204	112.926	142.264	184.172	223.124
Tinto & rosado	997	50.121	52.407	54.173	55.115	57.961	58.331	58.502	58.883	64.485	66.501	67.931	1.054	3.925	5.815	7.215	12.277	14.765	17.401	19.389	21.139	24.156	26.290	30.989	467	8.046	10.678	12.177	13.899	16.755
Blanco	16.482	31.412	51.493	62.906	76.657	95.750	123.739	156.461	178.948	203.918	235.452	266.915	15.977	37.636	62.150	84.580	109.153	124.474	144.934	173.864	201.106	218.549	244.031	281.694	34.645	60.158	102.248	130.087	170.273	206.369
TOTAL ALCOHOL Y VINAGRE	26.875	126.864	425.878	687.416	855.579	1.172.556	1.567.376	1.906.512	2.127.752	2.455.187	2.772.513	3.009.563	44.238	217.284	477.803	689.737	853.693	1.133.769	1.408.894	1.570.161	1.652.172	1.787.533	2.014.933	3.020.433	588.460	703.887	922.454	1.151.235	1.262.394	1.430.327



ENTRADAS Y SALIDAS NACIONALES

Fuente: INFCV, elaboración OIV



ENTRADAS (h)		ago-18	sep-18	oct-18	nov-18	dic-18	ene-19	feb-19	mar-19	abr-19	may-19	jun-19	jul-19	ago-19	sep-19	oct-19	nov-19	dic-19	ene-20	feb-20	mar-20	abr-20	may-20	jun-20	jul-20	ago-20	sep-20	oct-20	nov-20	dic-20	ene-21	Comparación		
VINO		1.451.481	1.981.413	2.506.743	2.275.982	1.682.567	2.330.793	2.641.618	2.693.415	2.374.676	2.554.961	2.173.115	2.442.844	1.908.879	2.526.267	2.252.403	2.123.132	1.790.345	2.182.343	2.145.899	2.133.148	1.558.071	1.823.827	1.927.012	2.183.251	1.824.874	2.651.559	2.331.977	2.197.548	1.745.209	1.709.882	-21,6%		
Tinto y rosado		868.394	973.579	1.200.952	1.129.605	890.092	1.167.486	1.422.290	1.438.837	1.333.370	1.428.563	1.101.837	1.337.318	1.060.315	1.434.837	1.133.581	1.113.532	906.870	1.068.383	1.103.051	1.058.720	941.788	937.859	1.080.687	1.314.640	1.072.822	1.538.535	1.237.783	1.051.120	974.859	929.049	-13,0%		
* Granel		780.092	852.371	1.079.445	993.426	765.433	1.033.186	1.301.949	1.424.434	1.217.237	1.284.589	987.529	1.216.242	970.613	1.220.106	1.015.317	974.425	770.220	958.094	988.705	929.854	836.345	823.285	961.471	1.176.792	980.159	1.410.950	1.059.265	937.881	797.773	826.459	-13,7%		
* Envasado		86.302	121.208	221.507	136.179	124.659	184.300	120.341	125.661	116.133	143.974	114.308	121.076	89.702	114.731	118.264	139.107	136.650	110.289	119.346	128.866	105.443	114.574	119.216	137.848	91.663	127.585	178.518	113.239	177.086	102.590	-7,0%		
Blanco		583.897	1.007.834	1.305.715	1.146.377	792.475	1.163.307	1.219.328	1.144.330	1.104.306	1.126.988	1.071.278	1.105.526	848.564	1.091.430	1.118.822	1.099.600	873.475	1.113.960	1.042.848	1.074.428	616.283	855.568	846.325	868.611	752.052	1.113.024	1.094.194	1.146.428	770.350	780.833	-29,9%		
* Granel		500.869	884.919	1.213.633	1.027.919	702.891	1.062.547	1.089.366	1.099.757	1.030.014	974.283	935.341	966.966	766.977	1.005.895	1.009.340	897.321	761.683	996.348	904.684	941.018	528.906	673.037	713.076	748.169	670.237	1.016.333	996.560	1.036.373	666.370	707.324	-29,0%		
* Envasado		82.218	122.915	92.118	118.458	89.584	100.760	129.962	134.563	111.292	152.115	135.937	133.560	81.587	85.535	109.482	112.279	111.792	117.612	134.164	133.410	87.377	153.329	133.249	120.442	80.015	96.691	97.634	110.055	103.975	73.509	-37,5%		
SALIDAS (h)		ago-18	sep-18	oct-18	nov-18	dic-18	ene-19	feb-19	mar-19	abr-19	may-19	jun-19	jul-19	ago-19	sep-19	oct-19	nov-19	dic-19	ene-20	feb-20	mar-20	abr-20	may-20	jun-20	jul-20	ago-20	sep-20	oct-20	nov-20	dic-20	ene-21			
VINO		2.179.771	2.786.967	3.416.527	3.290.860	2.618.250	3.194.000	3.286.871	3.513.487	3.378.573	3.577.332	3.131.173	3.493.865	2.685.267	3.516.921	3.156.448	3.144.866	2.930.419	2.921.245	2.936.895	2.755.691	2.247.687	2.427.025	2.873.849	3.449.880	3.565.815	3.170.306	2.989.001	2.986.670	2.659.155	2.311.242	-30,9%		
Tinto y rosado		1.238.790	1.446.561	1.865.074	1.728.194	1.418.091	1.667.885	1.849.395	2.023.792	1.934.852	2.015.968	1.668.418	1.839.973	1.518.801	1.913.992	1.676.997	1.706.790	1.515.681	1.497.262	1.564.838	1.465.128	1.358.151	1.343.238	1.588.232	1.887.502	1.413.138	1.588.232	1.413.138	1.771.066	1.615.904	1.591.947	1.468.514	1.283.514	-14,3%
* Granel		786.547	923.296	1.247.347	1.054.541	804.410	1.161.949	1.313.962	1.463.329	1.339.021	1.390.817	1.127.542	1.282.047	1.073.522	1.360.408	1.085.866	1.027.697	846.614	1.009.617	1.074.787	989.408	899.587	899.263	1.089.959	1.341.190	998.650	1.261.304	1.103.069	952.884	810.489	872.196	-13,6%		
* Envasado		452.243	523.265	617.727	673.653	613.681	505.936	535.433	560.463	575.831	625.151	540.876	557.926	445.279	553.544	591.131	679.083	669.067	487.645	490.051	475.720	458.564	443.975	498.273	546.312	414.488	509.756	512.835	579.363	674.023	411.318	-15,7%		
Blanco		940.923	1.340.406	1.551.453	1.562.666	1.200.159	1.526.145	1.497.422	1.489.695	1.463.721	1.561.365	1.462.755	1.653.892	1.166.466	1.602.969	1.479.451	1.438.106	1.274.738	1.423.983	1.372.021	1.290.563	889.936	1.093.797	1.235.617	1.462.738	1.152.677	1.399.244	1.373.097	1.464.923	1.174.643	1.027.828	-27,8%		
* Granel		560.060	974.833	1.213.524	1.043.110	773.784	1.149.794	1.045.908	1.073.388	1.053.760	1.077.333	998.724	1.068.451	823.221	1.157.650	1.012.204	955.811	766.487	1.019.647	950.702	912.748	566.178	699.065	807.496	974.153	785.389	1.037.781	998.311	1.072.216	677.191	754.392	-26,0%		
* Envasado		380.863	365.573	429.528	519.556	426.375	376.351	416.307	447.961	447.961	484.032	464.031	585.441	343.545	459.247	482.285	508.251	404.336	421.319	377.815	323.558	394.732	428.121	468.225	366.288	361.465	374.786	392.707	407.452	273.426	32.4%			
DIFERENCIAS (h)		ago-18	sep-18	oct-18	nov-18	dic-18	ene-19	feb-19	mar-19	abr-19	may-19	jun-19	jul-19	ago-19	sep-19	oct-19	nov-19	dic-19	ene-20	feb-20	mar-20	abr-20	may-20	jun-20	jul-20	ago-20	sep-20	oct-20	nov-20	dic-20	ene-21			
VINO		-728,2	-805,6	-909,8	-1.014,9	-935,7	-553,2	-645,2	-820,1	-1.003,9	-1.022,4	-958,1	-1.051,0	-776,4	-990,7	-904,0	-1.021,8	-1.010,1	-738,9	-791,0	-622,5	-689,6	-613,2	-896,6	-1.166,6	-740,9	-518,7	-657,0	-789,3	-913,9	-601,5	-18,8%		
Tinto y rosado		-370,396	-472,982	-644,082	-598,589	-527,999	-500,399	-427,105	-474,697	-581,482	-587,405	-566,581	-505,655	-458,486	-479,115	-543,416	-593,248	-608,811	-428,879	-461,787	-406,408	-416,363	-405,379	-507,545	-572,862	-340,316	-232,525	-378,121	-480,827	-509,553	-354,465	-17,4%		
* Granel		-64,455	-70,925	-167,602	-61,115	-38,917	-108,339	-22,013	-39,895	-121,784	-108,228	-140,013	-61,805	-102,909	-40,302	-70,549	-63,372	-76,394	-51,523	-61,082	-59,554	-83,242	-75,978	-128,468	-154,998	-181,801	-149,646	-42,804	-144,703	-121,716	-45,737	-12,2%		
* Envasado		-363,941	-402,057	-496,180	-537,474	-489,022	-371,636	-415,092	-434,802	-459,698	-481,177	-426,568	-444,866	-355,577	-438,813	-472,867	-539,976	-532,417	-377,356	-370,705	-346,854	-353,121	-329,401	-379,057	-408,464	-311,825	-382,171	-334,317	-466,124	-496,397	-308,728	-18,2%		
Blanco		-357,836	-332,572	-245,702	-416,289	-407,684	-362,838	-218,094	-345,375	-424,415	-434,567	-391,477	-548,360	-317,502	-519,599	-360,629	-428,506	-401,263	-310,023	-329,175	-216,135	-297,253	-289,292	-399,292	-400,625	-286,222	-338,917	-381,495	-404,293	-246,995	-203,3%			
* Granel		-59,191	-89,514	-91,709	-15,191	-70,893	-87,247	-43,458	-63,631	-85,746	-103,050	-63,383	-98,485	-55,944	-151,755	-2,864	-68,500	-4,804	-23,299	-42,018	28,270	-37,272	34,574	-94,420	-25,984	-114,352	-121,448	-1,751	-35,843	-10,816	-47,068	10,0%		
* Envasado		-298,645	-242,658	-337,411	-401,098	-336,791	-275,951	-261,552	-281,744	-336,669	-331,917	-328,094	-448,881	-261,958	-359,784	-357,766	-396,459	-286,724	-287,155	-244,405	-235,981	-242,403	-294,872	-367,783	-286,273	-264,774	-277,152	-282,652	-393,477	-199,927	-30,3%			
SALIDAS NETAS 12 últimos meses		ago-18	sep-18	oct-18	nov-18	dic-18	ene-19	feb-19	mar-19	abr-19	may-19	jun-19	jul-19	ago-19	sep-19	oct-19	nov-19	dic-19	ene-20	feb-20	mar-20	abr-20	may-20	jun-20	jul-20	ago-20	sep-20	oct-20	nov-20	dic-20	ene-21			
Tinto y rosado		10.301.749	10.254.230	10.231.867	10.157.764	10.084.588	10.249.312	10.220.458	10.245.888	10.421.990	10.553.166	10.628.797	10.757.987	10.806.143	10.991.243	10.985.504	10.992.380	11.066.771	10.942.436	11.088.197	10.890.660	10.576.387	10.167.223	10.106.000	10.221.610	10.196.163	9.714.256	9.467.235	9.244.803	9.148.675	9.011.233	-17,6%		
* Granel		6.455	70.925	167.602	61.115	-38.917	-108.339	-22.013	-39.895	-121.784	-108.228	-140.013	-61.805	-102.909	-40.302	-70.549	-63.372	-76.394	-51.523	-61.082	-59.554	-83.242	-75.978	-128.468	-154.998	-181.801	-149.646	-42.804	-144.703	-121.716	-45.737	-12,2%		
* Envasado		-363.941	-402,057	-496,180	-537,474	-489,022	-371,636	-415,092	-434,802	-459,698	-481,177	-426,568	-444,866	-355,577	-438,813	-472,867	-539,976	-532,417	-377,356	-370,705	-346,854	-353,121	-329,401	-379,057	-408,464	-311,825	-382,171	-334,317	-466,124	-496,397	-308,728	-18,2%		
Blanco		357,836	332,572	245,702	416,289	407,684	362,838	218,094	345,375	424,415	434,567	391,477	548,360	317,502	519,599	360,629	428,506	401,263	310,023	329,175	216,135	297,253	289,292	399,292	400,625	286,222	338,917	381,495	404,293	246,995	203,3%			
* Granel																																		

EXPORTACIONES ESPAÑOLAS DE VINO

Fuente: AEAT elaboración OeMv



EXPORTACIONES MENSUALES

VOLUMEN (mill Ltrs)	ago-18	sep-18	oct-18	nov-18	dic-18	ene-19	feb-19	mar-19	abr-19	may-19	jun-19	jul-19	ago-19	sep-19	oct-19	nov-19	dic-19	ene-20	feb-20	mar-20	abr-20	may-20	jun-20	jul-20	ago-20	sep-20	oct-20	nov-20	dic-20
VINO	147,4	141,9	177,9	195,5	153,9	175,8	190,9	168,4	176,0	194,9	170,9	198,4	166,5	173,7	206,3	169,0	148,0	158,9	152,2	161,7	152,4	149,8	169,9	193,9	151,3	165,0	188,8	200,1	168,0
Licor	0,7	1,3	1,9	2,5	1,2	1,0	0,9	0,9	0,9	0,9	0,9	2,0	1,3	2,2	2,1	1,7	1,4	1,0	0,7	1,2	1,1	1,2	0,9	1,3	0,9	1,6	2,4	2,4	2,5
Espumosos y aguja	12,2	18,9	23,7	24,6	17,7	15,4	15,0	14,2	14,8	17,2	14,6	20,6	14,0	18,5	19,8	20,4	15,9	16,4	10,8	16,7	12,4	10,9	15,6	20,3	13,9	19,3	20,1	22,0	14,0
Envasados	49,5	56,2	68,7	67,9	50,1	55,7	59,9	60,2	57,8	62,9	55,3	61,4	50,9	62,5	72,8	62,6	53,0	51,0	54,6	53,9	55,9	52,6	64,0	64,5	48,9	57,0	66,4	67,3	61,0
BIB	3,7	2,8	3,8	3,9	2,7	3,0	3,1	3,7	2,9	3,3	3,4	3,4	2,4	2,7	2,6	3,1	2,1	2,8	2,8	3,9	4,6	5,1	6,1	5,0	4,0	3,6	4,4	4,7	3,3
Granel	81,3	62,7	79,8	96,6	82,3	100,7	112,0	89,4	98,6	110,7	96,8	111,0	98,0	87,7	108,9	81,2	75,6	87,8	83,3	86,0	78,4	79,9	83,1	102,9	83,5	83,5	95,5	103,8	87,2

VALOR (mill €)	ago-18	sep-18	oct-18	nov-18	dic-18	ene-19	feb-19	mar-19	abr-19	may-19	jun-19	jul-19	ago-19	sep-19	oct-19	nov-19	dic-19	ene-20	feb-20	mar-20	abr-20	may-20	jun-20	jul-20	ago-20	sep-20	oct-20	nov-20	dic-20
VINO	207,98	233,45	298,95	292,67	214,00	205,49	219,37	217,04	213,58	238,17	203,62	247,64	180,30	240,47	287,37	246,92	209,98	199,57	185,79	217,87	191,91	178,19	218,39	250,12	184,07	231,27	273,15	273,86	211,90
Licor	3,0	6,0	8,5	9,8	4,9	3,8	4,1	3,6	5,2	3,4	2,8	6,7	4,1	8,0	8,4	6,4	5,2	4,3	2,8	3,8	3,0	3,4	3,4	4,4	3,7	6,1	10,0	8,4	5,9
Espumosos y aguja	36,3	52,2	67,3	59,8	42,8	30,8	33,0	34,2	34,4	40,5	36,4	47,8	33,2	46,7	53,2	51,3	38,6	30,4	23,5	40,1	28,0	23,8	29,1	44,3	27,4	41,8	49,5	51,2	35,5
Envasados	116,6	133,3	173,4	169,5	125,8	124,1	131,6	135,5	130,8	145,5	122,7	145,9	103,2	148,2	178,1	150,9	129,4	122,3	117,9	130,4	118,7	110,1	140,6	149,9	112,1	143,0	168,6	167,0	132,9
BIB	4,4	3,8	5,1	5,2	3,6	3,9	4,6	5,5	4,2	5,0	4,6	5,1	3,2	3,7	3,8	4,1	3,1	3,8	4,1	4,9	5,9	6,1	7,2	6,3	4,8	4,1	5,1	5,8	4,2
Granel	47,7	38,0	44,8	48,4	36,9	42,8	46,2	38,2	39,0	43,8	37,1	42,2	36,6	33,9	43,9	34,3	33,7	38,7	37,6	38,7	36,2	34,8	38,0	45,3	36,1	36,3	40,0	41,5	33,4

PRECIO MEDIO (€/l)	ago-18	sep-18	oct-18	nov-18	dic-18	ene-19	feb-19	mar-19	abr-19	may-19	jun-19	jul-19	ago-19	sep-19	oct-19	nov-19	dic-19	ene-20	feb-20	mar-20	abr-20	may-20	jun-20	jul-20	ago-20	sep-20	oct-20	nov-20	dic-20
VINO	1,42	1,63	1,67	1,50	1,39	1,17	1,14	1,29	1,22	1,22	1,19	1,25	1,08	1,36	1,39	1,46	1,42	1,26	1,22	1,35	1,26	1,19	1,29	1,29	1,22	1,40	1,45	1,37	1,26
Licor	4,18	4,73	4,48	3,87	4,23	4,00	4,55	3,97	2,73	3,97	3,22	3,45	3,20	8,06	3,99	3,83	3,62	4,37	3,85	3,00	2,70	2,72	3,64	3,48	3,98	3,82	4,11	3,51	2,40
Espumosos y aguja	3,03	2,77	2,83	2,40	2,40	2,01	2,22	2,41	2,34	2,34	2,50	2,31	2,37	3,33	2,68	2,51	2,43	1,86	2,18	2,41	2,26	2,18	1,86	2,18	1,97	2,16	2,47	2,33	2,53
Envasados	2,34	2,35	2,53	2,48	2,52	2,24	2,20	2,26	2,27	2,31	2,22	2,38	2,03	2,46	2,45	2,41	2,44	2,40	2,22	2,18	2,42	2,13	2,09	2,20	2,32	2,29	2,54	2,48	2,18
BIB										1,51	1,38	1,49	1,33	1,27	1,43	1,30	1,46	1,37	1,46	1,27	1,28	1,19	1,18	1,26	1,20	1,14	1,15	1,24	1,27
Granel	0,59	0,60	0,56	0,50	0,45	0,42	0,41	0,43	0,40	0,40	0,38	0,38	0,37	0,34	0,40	0,42	0,45	0,44	0,45	0,45	0,46	0,44	0,46	0,44	0,43	0,43	0,42	0,40	0,38

EXPORTACIONES INTERANUALES

VOLUMEN (mill Ltrs)	ago-18	sep-18	oct-18	nov-18	dic-18	ene-19	feb-19	mar-19	abr-19	may-19	jun-19	jul-19	ago-19	sep-19	oct-19	nov-19	dic-19	ene-20	feb-20	mar-20	abr-20	may-20	jun-20	jul-20	ago-20	sep-20	oct-20	nov-20	dic-20
VINO	2.096,7	2.035,6	2.005,3	2.001,9	1.986,1	1.998,6	2.029,2	2.025,3	2.038,7	2.058,9	2.066,9	2.091,8	2.111,0	2.142,8	2.171,1	2.144,7	2.138,7	2.121,9	2.083,2	2.076,5	2.052,8	2.007,7	2.006,8	2.002,3	1.987,1	1.978,4	1.960,9	1.992,0	2.012,0
Licor	17,7	17,6	16,6	16,4	16,3	16,3	16,2	16,1	16,5	15,4	15,2	16,4	16,4	17,4	17,6	16,7	17,0	17,0	16,8	17,2	16,4	16,8	16,9	16,2	15,8	15,2	15,5	16,3	17,3
Espumosos y aguja	190,0	189,3	191,9	196,0	198,3	200,2	203,1	203,7	205,3	207,2	205,0	208,9	210,7	210,3	206,4	202,3	200,5	201,5	197,2	199,6	197,3	191,0	192,1	191,7	191,6	192,5	192,7	194,3	192,4
Envasados	738,8	727,6	717,9	710,8	702,3	703,5	707,8	705,9	707,3	706,8	705,6	705,7	707,0	713,3	717,3	712,0	714,9	710,1	704,8	698,6	696,6	686,3	695,0	698,1	696,2	690,7	684,3	689,1	697,1
BIB	33,6	34,3	36,0	37,4	37,6	38,4	39,3	40,3	40,4	40,0	39,8	39,7	38,4	38,3	37,2	36,4	35,8	35,6	35,4	35,6	37,2	39,1	41,8	43,4	45,1	45,9	47,7	49,2	50,4
Granel	1.116,6	1.066,7	1.043,0	1.041,4	1.031,5	1.040,3	1.062,8	1.059,2	1.069,3	1.089,4	1.101,2	1.121,7	1.138,4	1.163,5	1.192,7	1.177,3	1.170,6	1.157,7	1.129,0	1.125,6	1.105,4	1.074,6	1.061,0	1.052,9	1.038,4	1.034,1	1.020,7	1.043,2	1.054,9

VALOR (mill €)	ago-18	sep-18	oct-18	nov-18	dic-18	ene-19	feb-19	mar-19	abr-19	may-19	jun-19	jul-19	ago-19	sep-19	oct-19	nov-19	dic-19	ene-20	feb-20	mar-20	abr-20	may-20	jun-20	jul-20	ago-20	sep-20	oct-20	nov-20	dic-20	
VINO	2.953,4	2.938,2	2.939,4	2.934,5	2.912,7	2.898,5	2.899,3	2.874,1	2.855,6	2.834,0	2.802,9	2.792,0	2.764,3	2.771,3	2.759,7	2.714,0	2.709,9	2.704,0	2.670,4	2.671,3	2.649,6	2.589,6	2.589,6	2.604,4	2.606,9	2.610,6	2.601,5	2.587,2	2.614,2	2.616,1
Licor	67,0	67,1	63,3	63,0	61,7	61,1	62,0	61,4	62,5	61,1	60,0	61,8	62,9	64,8	64,8	61,3	61,6	62,1	60,8	60,9	58,8	58,8	59,4	57,0	56,6	54,8	56,3	58,3	59,0	
Espumosos y aguja	501,3	506,0	516,8	520,5	523,9	523,8	526,0	525,5	527,1	526,4	518,5	515,5	512,4	506,9	492,8	484,3	480,0	479,7	470,1	476,0	469,7	453,0	445,7	442,2	436,4	431,5	427,8	424,6	424,6	
Envasados	1.709,3	1.697,7	1.693,2	1.687,1	1.676,9	1.675,4	1.678,3	1.672,5	1.667,0	1.659,3	1.651,0	1.654,6	1.641,3	1.656,1	1.660,8	1.642,2	1.645,9	1.644,1	1.630,4	1.625,3	1.613,2	1.577,9	1.595,8	1.599,8	1.608,7	1.603,5	1.594,0	1.610,1	1.613,6	
BIB	44,9	46,2	48,4	50,3	50,9	51,9	53,5	55,3	55,5	54,8	54,6	54,9	53,8	53,7	52,4	51,2	50,7	50,7	50,2	49,6	51,3	52,5	55,1	56,3	57,9	58,3	59,6	61,3	62,4	
Granel	630,8	621,2	617,6	613,7	599,4	586,3	579,5	559,4	543,6	532,4	518,8	505,1	493,9	489,8	488,9	474,9	471,6	467,4	458,8	459,3	456,6	447,5	448,4	451,5	451,0	453,4	449,6	456,7	456,4	

PRECIO MEDIO (€/l)	ago-18	sep-18	oct-18	nov-18	dic-18	ene-19	feb-19	mar-19	abr-19	may-19	jun-19	jul-19	ago-19	sep-19	oct-19	nov-19	dic-19	ene-20	feb-20	mar-20	abr-20	may-20	jun-20	jul-20	ago-20	sep-20	oct-20	nov-20	dic-20
VINO	1,41	1,44	1,47	1,47	1,47	1,45	1,43	1,42	1,40	1,38	1,36	1,33	1,31	1,29	1,27	1,27	1,27	1,27	1,28	1,29	1,29	1,29	1,30	1,30	1,31	1,31	1,32	1,31	1,30
Licor	3,78	3,81	3,82	3,85	3,79	3,76	3,82	3,81	3,79	3,96	3,95	3,89	3,82	3,74	3,69	3,67	3,63	3,65	3,62	3,55	3,58	3,50	3,52	3,53	3,58	3,60	3,62	3,58	3,41
Espumosos y aguja	2,64	2,67	2,69	2,66	2,64	2,62	2,59	2,58	2,57	2,54	2,53	2,47	2,43	2,41	2,39	2,39	2,39	2,38	2,38	2,38	2,38	2,37	2,32	2,31	2,28	2,24	2,22	2,20	2,21
Envasados	2,31	2,33	2,36	2,37	2,39	2,38	2,37	2,36	2,35	2,34	2,37	2,32	2,32	2,32	2,32	2,31	2,30	2,32	2,31	2,33	2,32	2,30	2,30	2,29	2,31	2,32	2,33	2,34	2,31
BIB	1,34	1,34	1,34	1,35	1,35	1,35	1,36	1,37	1,37	1,37	1,37	1,38	1,40	1,40	1,41	1,41	1,42	1,42	1,42	1,40	1,38	1,34	1,32	1,30	1,29	1,27	1,25	1,25	1,24</