

EVOLUCIÓN MENSUAL DE LOS PRINCIPALES DATOS

PRODUCCIÓN	INFOVI feb 18	EXISTENCIAS	INFOVI feb 18	IMPORTACIONES	OeMv ene 18
<p>PRODUCCIÓN EN DESCENSO</p> <p>La producción de <u>vino</u> (sin mosto) acumulada hasta febrero de 2018 es de 32,20 millones de hl de vino, un -19,3% inferior al mismo dato de la campaña anterior. La producción de <u>uva</u>, de agosto a febrero de 2018 es de 4.621,3 millones de kilos (-21,5%).</p>		<p>MENORES EXISTENCIAS</p> <p>El 28 de febrero de 2018, las existencias suponían 44,7 millones de hl. De ellos, 41,9 millones corresponden a vino y 2,8 millones a mosto sin concentrar. Con respecto al mismo dato de la campaña anterior, se registra una caída del -18,6% (-10,3 millones).</p>		<p>CRECEN LAS IMPORTACIONES EN ENERO, ESPECIALMENTE EN VOLUMEN</p> <p>En enero de 2018, España importó 7,1 millones de litros (+188,2%) por valor de 11 millones de euros (+22,9%), a un precio medio de 1,55 €/litro (-57,3%). Crecen, sobre todo, las importaciones de granel, especialmente de vino con indicación de variedad y de vino sin ninguna indicación a granel.</p>	
ALCOHOL / VINAGRE	INFOVI feb 18	MERCADO INTERIOR	Est. INFOVI OeMv feb 18	EXPORTACIONES	OeMv ene18
<p>FUERTE CAÍDA DE LA DESTILACIÓN</p> <p>Las entregas para alcohol y vinagre alcanzaron en lo que llevamos de campaña (agosto 2017 a febrero 2018), 596.572 hl.</p> <p>De esta cantidad, 433.984 hl corresponden a destilería y 162.588 hl a vinagrería. Se reducen un -48% con respecto al mismo periodo de la campaña anterior, cayendo en mayor medida las entregas a destilería (-55,2%) que las entregas a vinagrería (-9,2%).</p>		<p>CRECEN LAS ENTRADAS Y SE REDUCEN LAS SALIDAS NACIONALES</p> <p>En febrero de 2018, las entradas de vino en las bodegas españolas con origen nacional alcanzaron los 2.417.026 hl, (+4,5%). Las salidas a mercado nacional se redujeron un -2,7% hasta los 3.091.099 hl. Las salidas netas son, por tanto, de 0,674 millones de hl.</p> <p>En los 12 últimos meses el dato de salidas netas nacionales asciende a 11,46 millones hl con crecimiento más suave respecto a meses anteriores.</p>		<p>CRECE EL VALOR Y CAE EL VOLUMEN EN ENERO DE 2018.</p> <p>En enero de 2018, crecen las exportaciones españolas de vino en términos de valor (+16%) pero caen en volumen (-1,6%), al crecer el precio medio un 17,9%.</p> <p>En el primer mes de 2018 se exportaron 160,5 millones de litros por valor de 216,3 millones de euros, a un precio medio de 1,35 euros por litro. Se trata del mejor mes de enero en términos de valor de la serie histórica.</p>	

Análisis general

32,20 millones de hl de vino producidos en lo que llevamos de campaña (-19,3%), con unas existencias también menores (-18,6%) que se sitúan en los 44,7 millones de hl.

Los datos del INFOVI muestran una producción en lo que llevamos de campaña (1 de agosto de 2017 a 28 de febrero de 2018) de 32,20 millones de hectolitros de vino. Comparada con la producción del mismo periodo de la campaña anterior, se registra una caída del -19,3%. En lo que se refiere a la producción de uva en lo que llevamos de campaña, supone 4.621,3 millones de kilos (-21,5%).

También son menores (-18,6%) las existencias finales de vino y mosto a 28 de febrero de 2018 (44,7 millones hl) que las registradas en el mismo mes de 2017 (55 millones hl), y muy inferiores las salidas a destilería y vinagrería (-48%) en lo que llevamos de campaña (596.572 hl frente a los 1.147.427 hl de febrero de 2017).

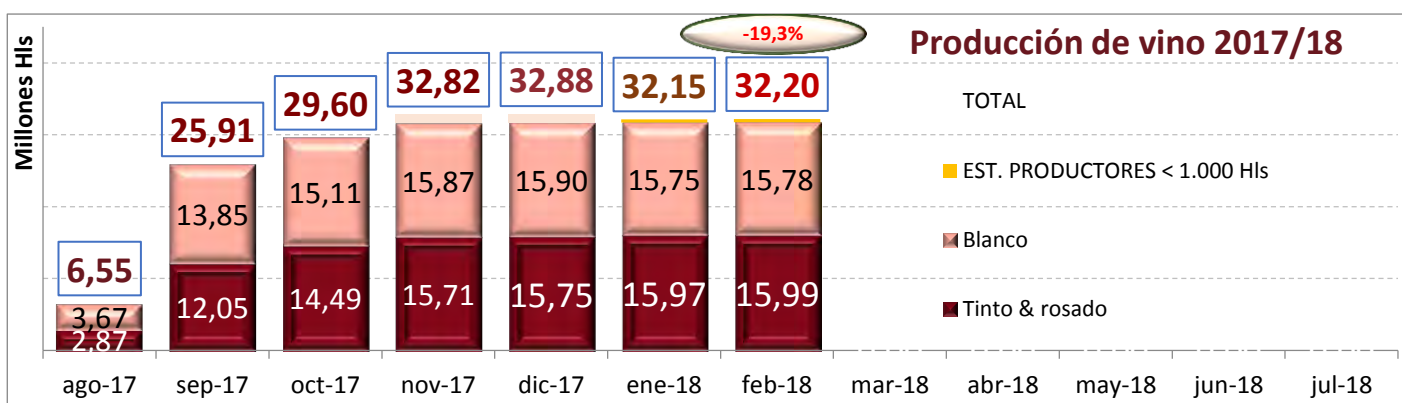
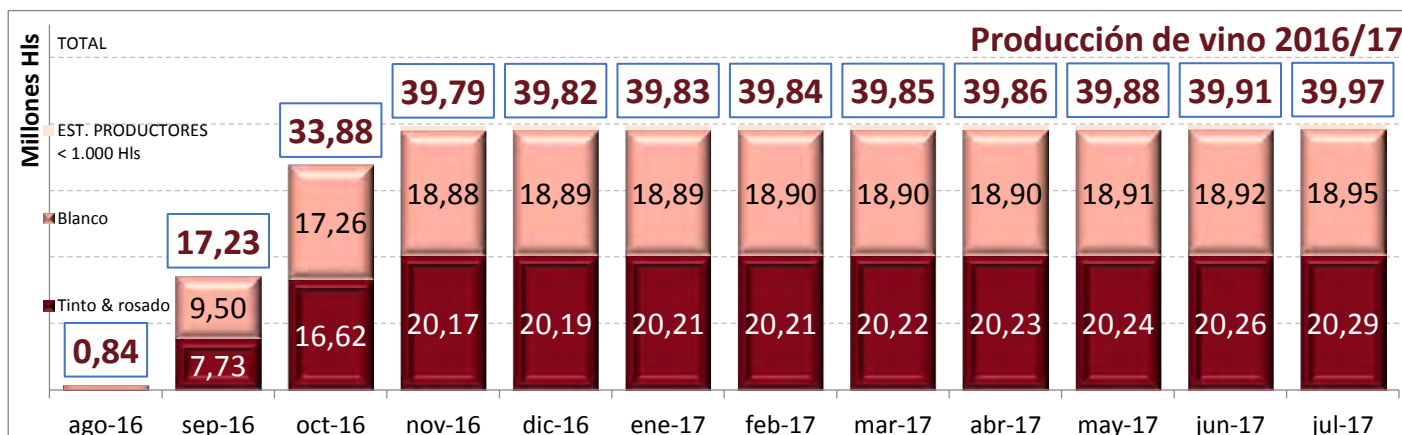
En cuanto a las entradas y salidas nacionales distintas de destilería y vinagrería, crecen las primeras (+4,5%) y se reducen las segundas (-2,7%). Las entradas en febrero fueron de 2.417.026 hl y las salidas, de 3.061.099 hl. Si restamos las entradas menos las salidas de los últimos doce meses (marzo 2017 a febrero 2018), el resultado apunta hacia un consumo nacional para el conjunto del año en torno a los 11,5 millones de hl, ligeramente a la baja respecto a meses anteriores.

Por último, 2018 arranca con aumento de las exportaciones españolas de vino en valor (+16%) pero con caída en volumen (-1,6%), con precios medios un 17,9% superiores. Las importaciones españolas de vino, por su parte, aumentan de forma destacada en enero de 2018, más en volumen (+188,2%) que en valor (+22,9%), tras caer el precio medio un -57,3%.

Producción

En febrero de 2018, la producción se sitúa en 32,20 millones de hectolitros de vino (-19,3%).

Los datos del INFOVI recogen una producción de campaña (desde agosto de 2017 hasta febrero de 2018) de vino, sin incluir el mosto, de **32,20 millones de hl de vino**, siendo un 19,3% inferior a la del mismo periodo de la campaña anterior.



Por colores, el 49% de la producción corresponde a vino blanco (15,8 millones hl) y el 49,6% a tintos y rosados (16 millones hl), siendo la pequeña diferencia (1,4%) la correspondiente a los datos de los pequeños productores.

En lo que se refiere a los datos de producción de uva, de agosto a febrero de 2018, la producción se sitúa en los 4.621,3 millones de kilos, un -21,5% inferior a la del mismo periodo de la campaña anterior.

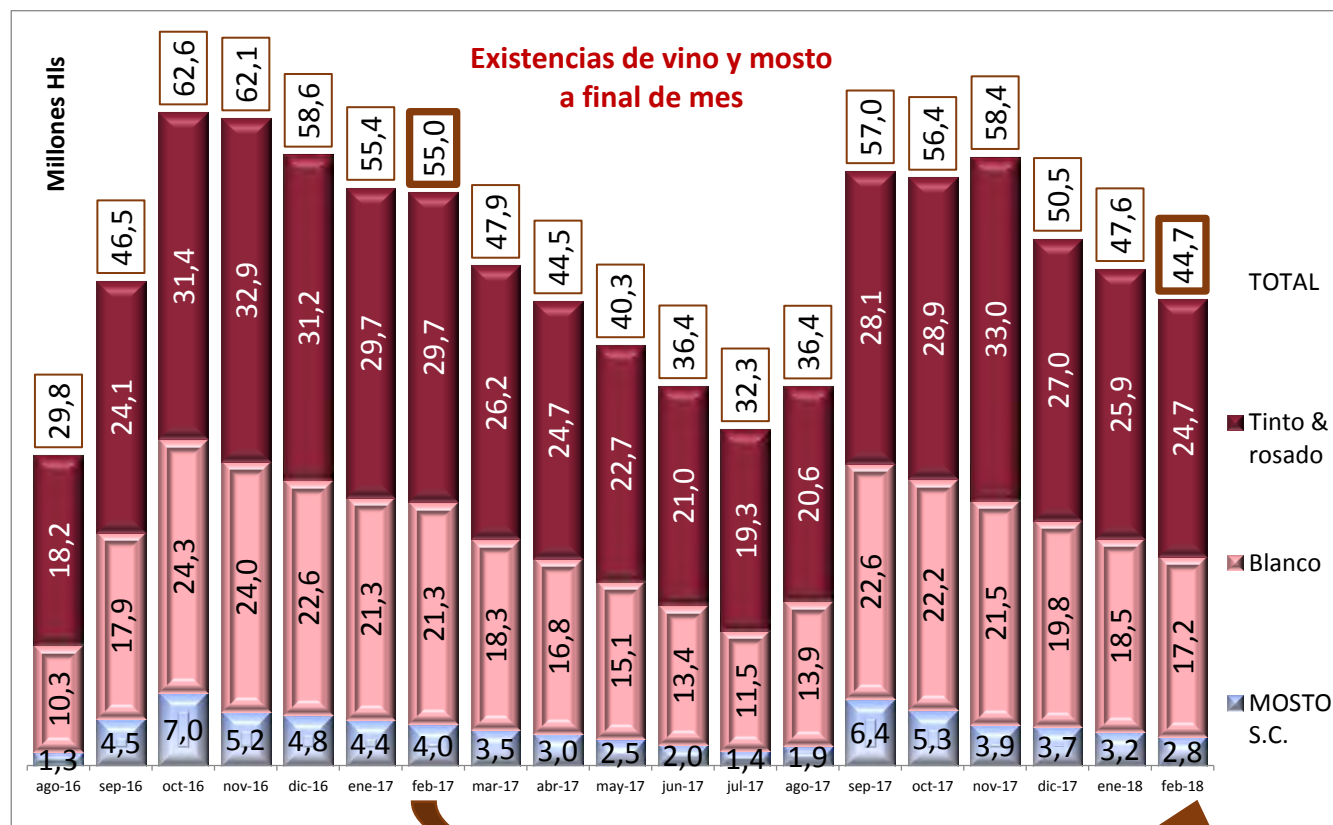
Variación de existencias

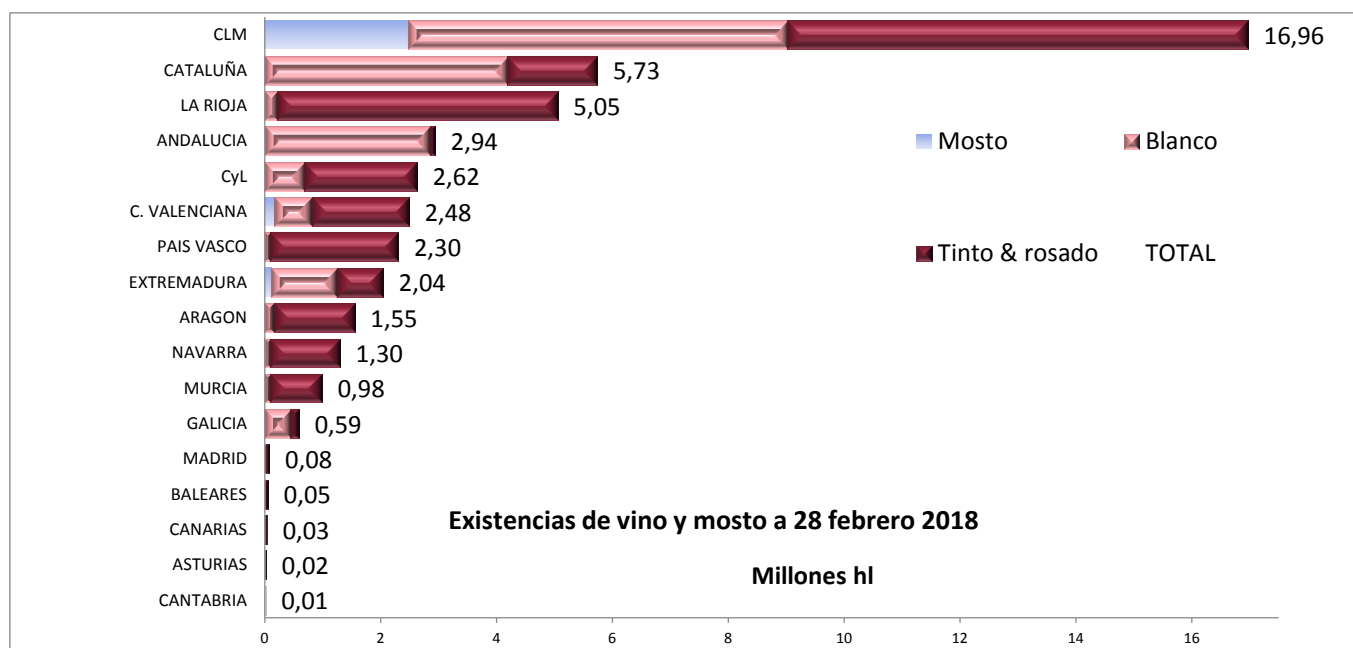
44,7 millones de hectolitros de existencias de vino y mosto a 28 de febrero de 2018, 41,9 millones de hl corresponden a vino y 2,8 millones a mosto sin concentrar.

Las existencias de vino y mosto concentrado a **28 de febrero de 2018** suponen un total de **44,7 millones de hl**, de los que 41,9 millones de hl corresponden a vino (58,9% tintos y rosados) y 2,8 millones corresponden a mosto sin concentrar. Con respecto a las existencias a 28 de febrero de 2017, se registra una caída del -18,6%, equivalente a 10,3 millones de hl menos.

Por comunidades autónomas, Castilla-La Mancha cuenta con unas existencias finales a 28 de febrero de 2018 de 16,96 millones de hl, de las que 14,5 millones corresponden a vino y 2,5 millones, a mosto sin concentrar.

Le sigue Cataluña, con 5,73 millones de hl, de los que la práctica mayoría corresponden a vino, y La Rioja, con 5,05, siendo la totalidad de vino. Andalucía, tiene 2,94 millones de hl. En torno a los dos millones de hl encontramos a Castilla y León, Comunidad Valenciana, País Vasco y Extremadura. Por encima del millón de hl encontramos a Aragón y Navarra.





Salidas a destilería y vinagrería

En febrero de 2018 se enviaron 138.109 hl y 596.572 hl en lo que llevamos de campaña (-48%)

Las bodegas han enviado una cantidad inferior a destilería y vinagrería, probablemente al tener una menor disponibilidad de vino. En febrero de 2018, salieron 138.109 hl destinados a destilería y vinagrería. De ellos, 111.676 hl fueron para destilación (75.356 hl de vinos blancos) y 26.433 hl fueron para vinagrería, de blancos en su mayoría (23.690 hl).

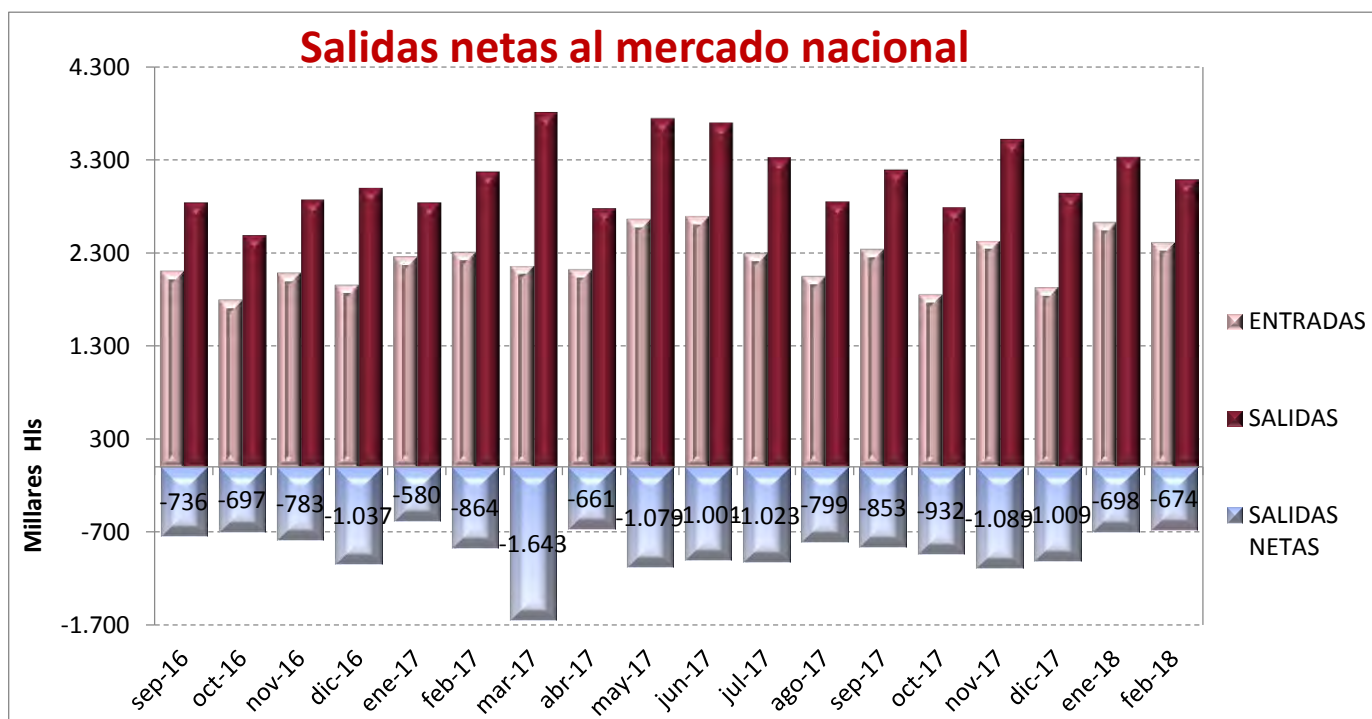
Desde agosto de 2017 hasta febrero de 2018, se han enviado un total de **596.572 hl**, que comparados con los 1.147.427 hl enviados en el mismo periodo de la campaña anterior, suponen una destacada caída del -48%. Caen en mayor medida las entregas a destilería (-55,2%) que las entregas a vinagrería (-9,2%).

Entradas y salidas nacionales

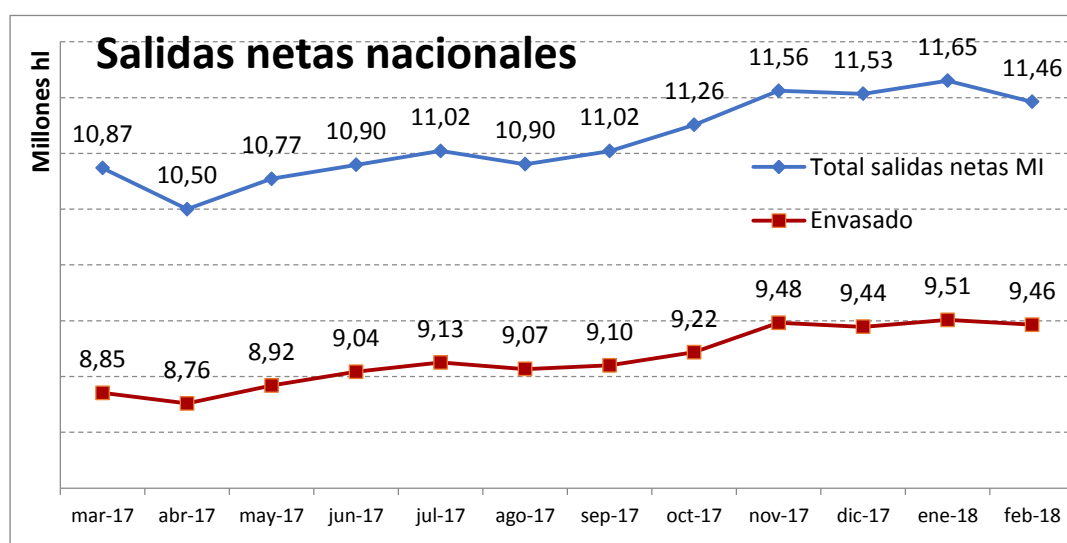
Salidas netas al mercado nacional de 11,5 millones hl desde marzo de 2017

Las **entradas** de vino en las bodegas españolas con origen nacional supusieron en febrero de 2018, **2.417.026 hl**, mientras que las **salidas** al mercado nacional fueron de **3.091.099 hl**. La diferencia entre entradas y salidas nacionales en las bodegas españolas arroja un **saldo neto** de salidas de **0,674 millones de hl** que es un -22% inferior a la misma cifra de febrero de 2017.

En lo que se refiere a las entradas, el 91% corresponden a vinos a granel, mientras que dentro de las salidas, el 73,4% corresponden a vinos a granel y el 26,6% restante, a vinos envasados. En ambos casos y por colores, son ligeramente mayores los vinos tintos y rosados.



El sumatorio de los 12 últimos meses arroja unas **salidas netas interanuales** de bodegas españolas a mercado nacional, distintas de vinagería y destilería, que apuntan a una estimación de consumo nacional, de **11,5 millones de hectolitros** de los que 9,46 millones se declaran como salidas en productos envasados.



Importaciones de vino en España

España importó en enero de 2018, 7,1 millones de litros (+188,2%) por valor de 11 millones de euros (+22,9%)

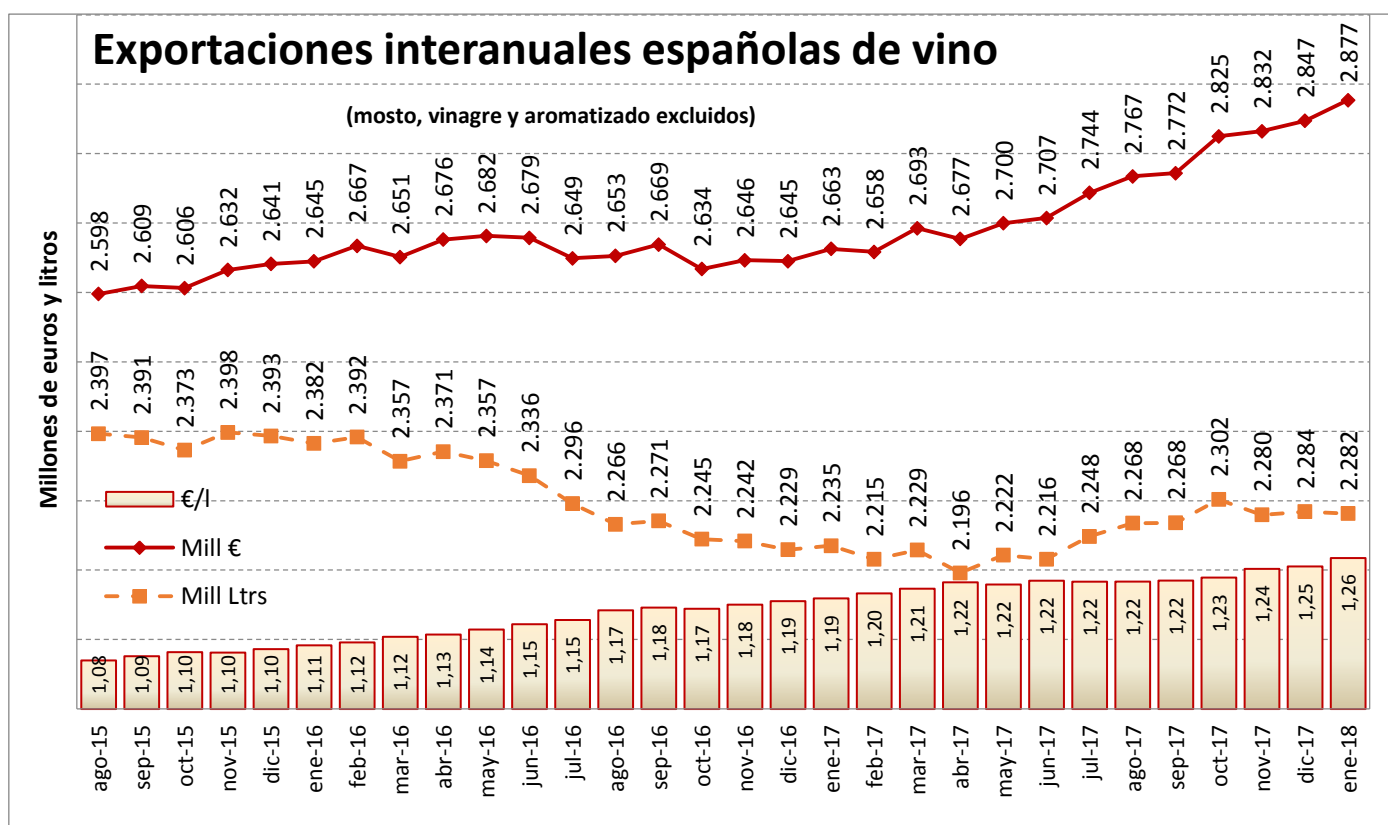
Los últimos datos disponibles corresponden al mes de enero de 2018. Las importaciones españolas de vino inician 2018 con crecimientos, especialmente destacados los registrados en volumen (+188,2%), tras caer el precio medio un -57,3%. Se situaron en los 7,1 millones de litros y los 11 millones de euros, con un precio medio de 1,55 euros por litro. Tanto el crecimiento en volumen, como la caída del precio se explica, sobre todo, por el aumento de las compras de vinos a granel (especialmente con indicación de variedad y sin ninguna indicación), que cuentan con precios medios más económicos.

En cuanto a las importaciones de mosto, inician el año también con importantes crecimientos, cuando cerraron 2017 en negativo. Alcanzaron los 2,5 millones de litros (frente a los 237.417 litros del mismo mes de 2017) y casi el millón de euros, con un precio medio de 40 céntimos por litro (-44,3%).

Exportaciones de vino desde España

2018 arranca con unas exportaciones de 160,5 millones de litros (-1,6%) y 216,3 millones de euros (+16%).

Con datos disponibles para enero de 2018, las exportaciones españolas de vino inician el año con crecimiento de las ventas en valor (+16%), pero con caída en términos de volumen (-1,6%), al crecer el precio medio de venta un 17,9%. En enero de 2018 se exportaron 160,5 millones de litros por valor de 216,3 millones de euros, a un precio medio de 1,35 euros por litro. Se trata del mejor mes de enero en valor de la serie histórica.



Si sumamos las exportaciones de vino y las de los productos vnicos (incluyendo mosto, vinagres y aromatizados), éstas ascienden, en enero de 2018, a los 202,9 millones de litros, con aumento del 3,3% sobre enero de 2017. La facturación aumenta un 18%, hasta los 243,1 millones de euros.

En valor, crecen tanto los espumosos, los vinos de licor, como los vinos tranquilos envasados y los vinos tranquilos a granel, destacando el aumento de estos últimos, que facturan 19,1 millones de euros más.

En términos de volumen, la caída global se explica en gran medida por las pérdidas registradas por los vinos con IGP envasados (-25,9%). Caen también las exportaciones de los vinos de licor, de aguja y aromatizados.

Tal y como comentábamos al cierre de 2017, las previsiones para 2018 podrían apuntar hacia una disminución del volumen de las exportaciones pero con una sensible revalorización, que permitiera aumentar la facturación en euros. Es decir, vender menos, pero con mayor valor. Esto parece confirmarse con los primeros datos disponibles para 2018.

Agradecimiento por su apoyo al sector vitivinícola español a:



Información suministrada por la Interprofesional del Vino de España (OIVE), según el análisis objetivo de los datos mensuales extraídos del sistema INFOVI, editado y publicado por el MAPAMA y otras fuentes del sector vitivinícola español, y realizado por el Observatorio Español del Mercado del Vino (OeMv).

OIVE y OeMv no se hacen responsables de las posibles modificaciones o rectificaciones posteriores, por parte del MAPAMA y/u otras fuentes, con respecto al momento de su elaboración que pudieran dar lugar a cambios de escenario del entorno analizado.

Los datos originales pueden ser consultados en todo momento en
<http://www.mapama.gob.es/es/agricultura/temas/producciones-agricolas/vitivinicultura/>

LISTA DE CUADROS Y GRÁFICOS ADJUNTOS

1. Evolución de la producción de uvas y vinos por meses en la campaña
2. Evolución de salidas a destilación y vinagrería
3. Evolución existencias
4. Evolución entradas y salidas interiores de vino
5. Evolución exportaciones en la campaña

PRODUCCIÓN DE UVAS Y VINO

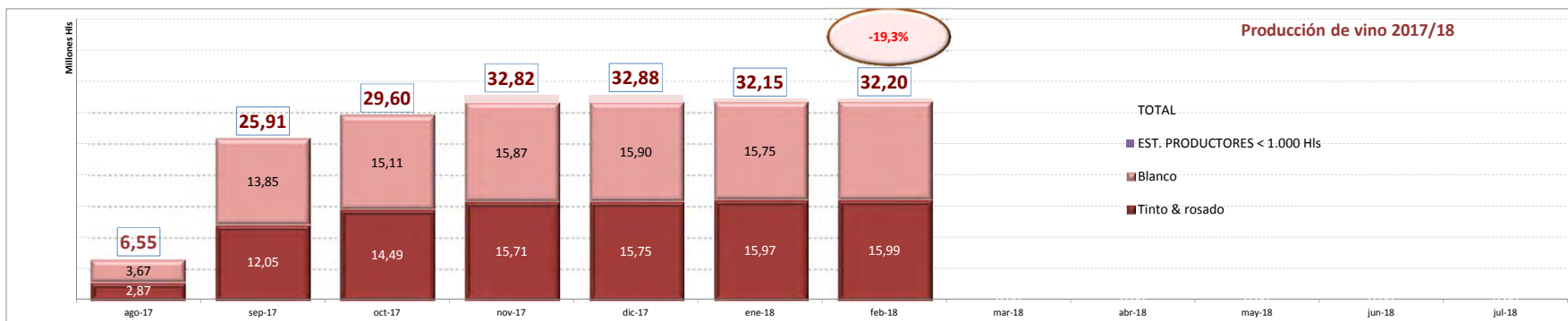
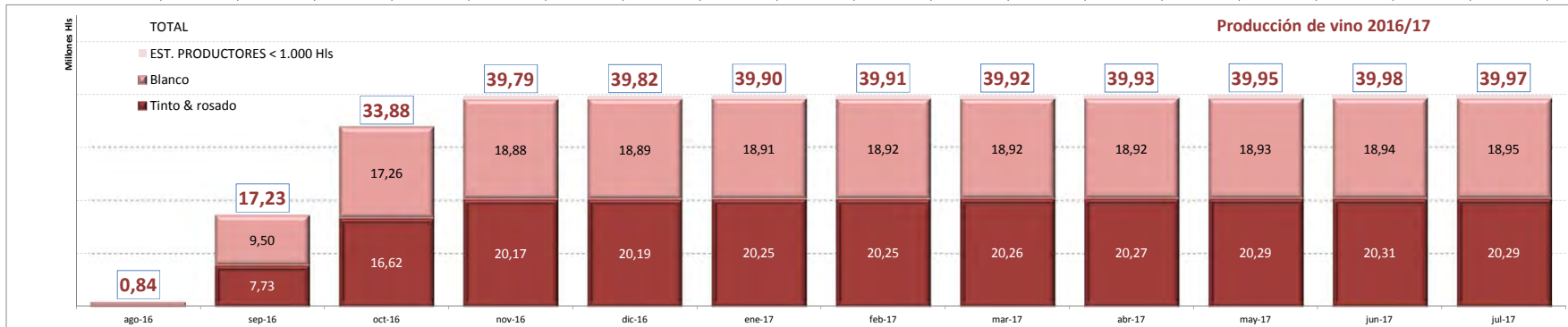
Fuente: INFOVI; elaboración OeMV



PRODUCCIÓN UVA (millones de Kg)	ago-16	sep-16	oct-16	nov-16	dic-16	ene-17	feb-17	mar-17	abr-17	may-17	jun-17	jul-17	ago-17	sep-17	oct-17	nov-17	dic-17	ene-18	feb-18
EN EL MES	147,20	3.093,80	2.263,30	508,00	1,88	0,01	0,00	0,00	0,00	0,00	0,00	0,00	971,20	3.156,46	347,10	127,71	1,08	0,00	0,00
Blanco	110,60	1.793,20	1.137,20	148,20	0,12	0,00	0,00	0,00	0,00	0,00	0,00	0,00	561,50	1.867,33	96,93	36,86	0,24	0,00	0,00
Tinto & rosado	36,60	1.300,60	1.126,10	359,80	1,76	0,01	0,00	0,00	0,00	0,00	0,00	0,00	409,70	1.289,13	250,17	90,85	0,84	0,00	0,00
EN LA CAMPAÑA	147,20	3.241,00	5.504,30	6.012,30	6.014,18	5.883,90	5.883,90	5.883,90	5.883,90	5.883,90	5.883,90	5.882,31	971,20	4.127,66	4.488,74	4.602,47	4.621,33	4.621,33	4.621,33
Blanco	110,60	1.903,80	3.041,00	3.189,20	3.189,32	3.132,40	3.132,40	3.132,40	3.132,40	3.132,40	3.132,40	3.133,03	561,50	2.428,83	2.535,03	2.562,62	2.571,40	2.571,40	2.571,40
Tinto & rosado	36,60	1.337,20	2.463,30	2.823,10	2.824,86	2.751,50	2.751,50	2.751,50	2.751,50	2.751,50	2.751,50	2.749,28	409,70	1.698,83	1.953,70	2.039,85	2.049,93	2.049,93	2.049,93

PRODUCCIÓN VINO (Hls)	ago-16	sep-16	oct-16	nov-16	dic-16	ene-17	feb-17	mar-17	abr-17	may-17	jun-17	jul-17	ago-17	sep-17	oct-17	nov-17	dic-17	ene-18	feb-18
EN EL MES	835.580	16.395.507	16.647.188	5.176.385	28.912	13.757	10.323	10.857	10.174	24.074	25.703	-11.579	6.548.600	19.359.770	3.482.902	2.193.528	60.769	11.583	15.164
Blanco	627.715	8.875.468	7.759.272	1.620.149	7.153	2.354	5.312	2.005	2.982	8.334	4.604	8.878	3.674.700	10.180.063	1.260.139	755.714	26.103	2.285	6.138
Tinto & rosado	207.865	7.520.039	8.887.916	3.556.236	21.759	11.403	5.011	8.852	7.192	15.740	21.099	-20.457	2.873.900	9.179.707	2.222.763	1.437.814	34.666	9.298	9.026
EN LA CAMPAÑA	835.580	17.231.087	33.878.275	39.786.821	39.815.733	39.895.161	39.905.484	39.916.341	39.926.515	39.950.589	39.976.292	39.970.160	6.548.564	25.908.334	29.603.991	32.816.396	32.877.165	32.152.884	32.203.779
Blanco	627.715	9.503.183	17.262.455	18.882.604	18.889.757	18.914.000	18.919.312	18.921.317	18.924.299	18.932.633	18.937.237	18.946.115	3.674.664	13.854.727	15.109.129	15.870.616	15.896.719	15.747.602	15.776.933
Tinto & rosado	207.865	7.727.904	16.615.820	20.172.056	20.193.815	20.249.000	20.254.011	20.262.863	20.270.055	20.285.795	20.306.894	20.286.437	2.873.900	12.053.607	14.494.862	15.714.184	15.748.850	15.966.216	15.987.780
EST. PRODUCTORES < 1.000 Hls				732.161	732.161	732.161	732.161	732.161	732.161	732.161	732.161	732.161	737.608			1.231.596	1.231.596	439.066	439.066

RENDIMIENTO UVA / VINO (Ltrs / kg)	ago-16	sep-16	oct-16	nov-16	dic-16	ene-17	feb-17	mar-17	abr-17	may-17	jun-17	jul-17	ago-17	sep-17	oct-17	nov-17	dic-17	ene-18	feb-18
EN EL MES	0,57	0,53	0,74	1,02	1,54	137,57	---	---	---	---	---	---	0,67	0,61	1,00	1,72	5,61	---	---
Blanco	0,57	0,49	0,68	1,09	5,96	---	---	---	---	---	---	---	0,65	0,55	1,30	2,05	10,90	---	---
Tinto & rosado	0,57	0,58	0,79	0,99	1,24	114,03	---	---	---	---	---	---	0,70	0,71	0,89	1,58	4,11	---	---
EN LA CAMPAÑA	0,57	0,53	0,62	0,66	0,66	0,68	0,68	0,68	0,68	0,68	0,68	0,68	0,67	0,63	0,66	0,71	0,71	0,70	0,70
Blanco	0,57	0,50	0,57	0,59	0,59	0,60	0,60	0,60	0,60	0,60	0,60	0,60	0,65	0,57	0,60	0,62	0,62	0,61	0,61
Tinto & rosado	0,57	0,58	0,67	0,71	0,71	0,74	0,74	0,74	0,74	0,74	0,74	0,74	0,70	0,71	0,74	0,77	0,77	0,78	0,78



SALIDAS A DESTILERIA Y VINAGRERIA

Fuente: INFOVI; elaboración OeMv

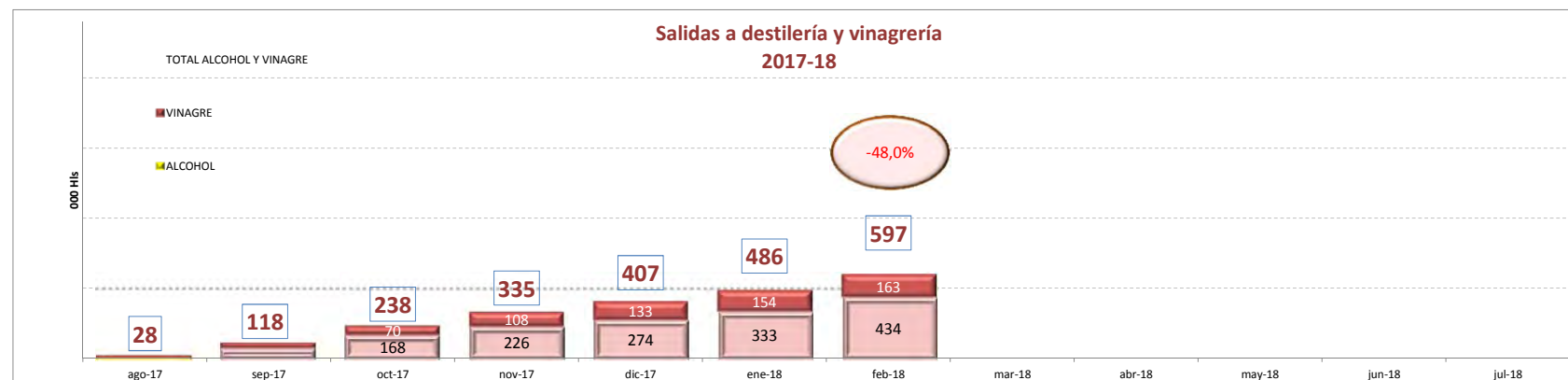
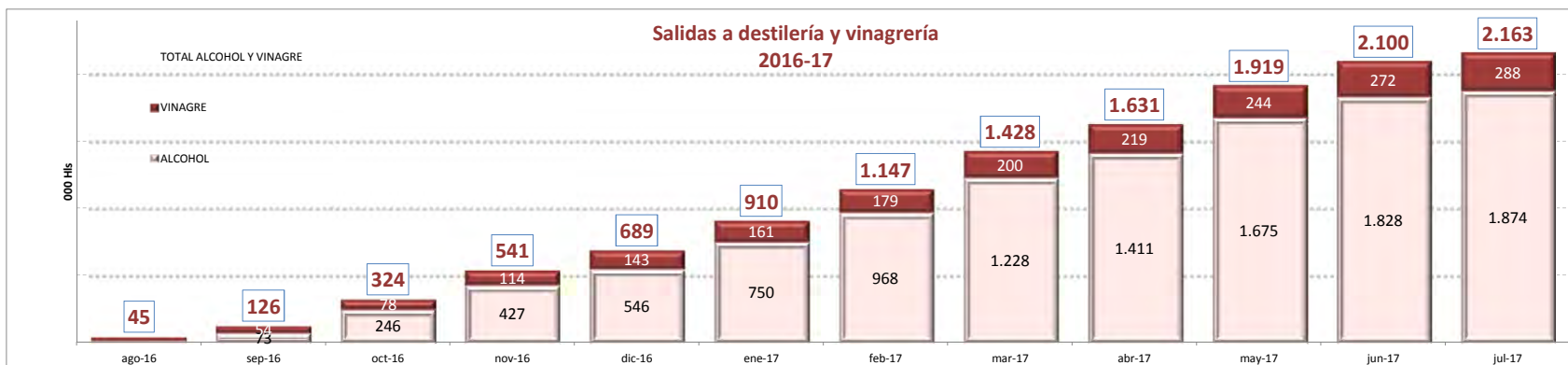


MES A MES

ALCOHOL Y VINAGRE	ago-16	sep-16	oct-16	nov-16	dic-16	ene-17	feb-17	mar-17	abr-17	may-17	jun-17	jul-17	ago-17	sep-17	oct-17	nov-17	dic-17	ene-18	feb-18
ALCOHOL	16.746	56.072	173.448	180.854	119.098	203.625	218.543	259.770	183.260	263.608	153.164	46.195	10.207	65.981	91.744	58.534	47.687	58.362	111.676
Tinto & rosado	4.264	17.326	18.818	36.565	30.701	39.107	86.915	48.084	22.319	40.889	15.156	4.963	8.015	9.926	13.606	11.684	9.936	17.143	36.320
Blanco	12.482	38.746	154.630	144.289	88.397	164.518	131.628	211.686	160.941	222.719	138.008	41.232	2.192	56.055	78.138	46.850	37.751	41.219	75.356
VINAGRE	27.865	25.812	24.319	35.906	29.283	17.390	18.466	20.950	19.217	24.600	27.987	16.398	17.448	24.176	28.088	38.549	25.044	20.298	26.433
Tinto & rosado	4.379	6.026	3.735	3.005	5.067	2.281	1.336	2.531	2.200	5.663	3.722	2.003	3.091	1.410	2.359	8.322	1.881	3.993	2.743
Blanco	23.486	19.786	20.584	32.901	24.216	15.109	17.130	18.419	17.017	18.937	24.265	14.395	14.357	22.766	25.729	30.227	23.163	16.305	23.690
TOTAL ALCOHOL Y VINAGRE	44.611	81.884	197.767	216.760	148.381	221.015	237.009	280.720	202.477	288.208	181.151	62.593	27.655	90.157	119.832	97.083	72.731	78.660	138.109

ACUMULADO EN LA CAMPAÑA

ALCOHOL Y VINAGRE	ago-16	sep-16	oct-16	nov-16	dic-16	ene-17	feb-17	mar-17	abr-17	may-17	jun-17	jul-17	ago-17	sep-17	oct-17	nov-17	dic-17	ene-18	feb-18
ALCOHOL	16.746	72.818	246.266	427.120	546.218	749.843	968.386	1.228.156	1.411.416	1.675.024	1.828.188	1.874.383	10.207	76.188	167.932	226.466	274.153	332.515	433.984
Tinto & rosado	4.264	21.590	40.408	76.973	107.674	146.781	233.696	281.780	304.099	344.988	360.144	365.107	8.015	17.941	31.547	43.231	53.167	70.310	98.615
Blanco	12.482	51.228	205.858	350.147	438.544	603.062	734.690	946.376	1.107.317	1.330.036	1.468.044	1.509.276	2.192	58.247	136.385	183.235	220.986	262.205	335.369
VINAGRE	27.865	53.677	77.996	113.902	143.185	160.575	179.041	199.991	219.208	243.808	271.795	288.193	17.448	41.624	69.712	108.261	133.305	153.603	162.588
Tinto & rosado	4.379	10.405	14.140	17.145	22.212	24.493	25.829	28.360	30.560	36.223	39.945	41.948	3.091	4.501	6.860	15.182	17.063	21.056	20.708
Blanco	23.486	43.272	63.856	96.757	120.973	136.082	153.212	171.631	188.648	207.585	231.850	246.245	14.357	37.123	62.852	93.079	116.242	132.547	141.880
TOTAL ALCOHOL Y VINAGRE	44.611	126.495	324.262	541.022	689.403	910.418	1.147.427	1.428.147	1.630.624	1.918.832	2.099.983	2.162.576	27.655	117.812	237.644	334.727	407.458	486.118	596.572



EVOLUCIÓN DE EXISTENCIAS FINALES



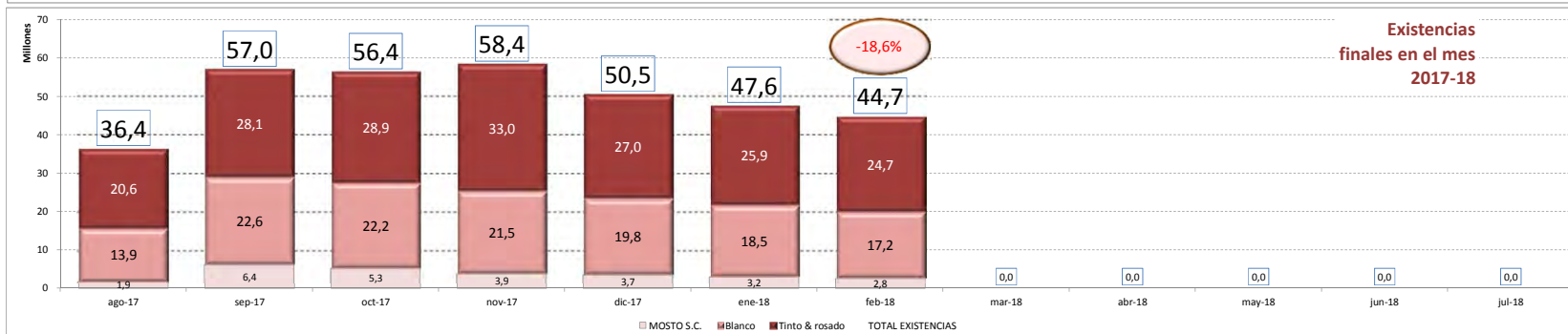
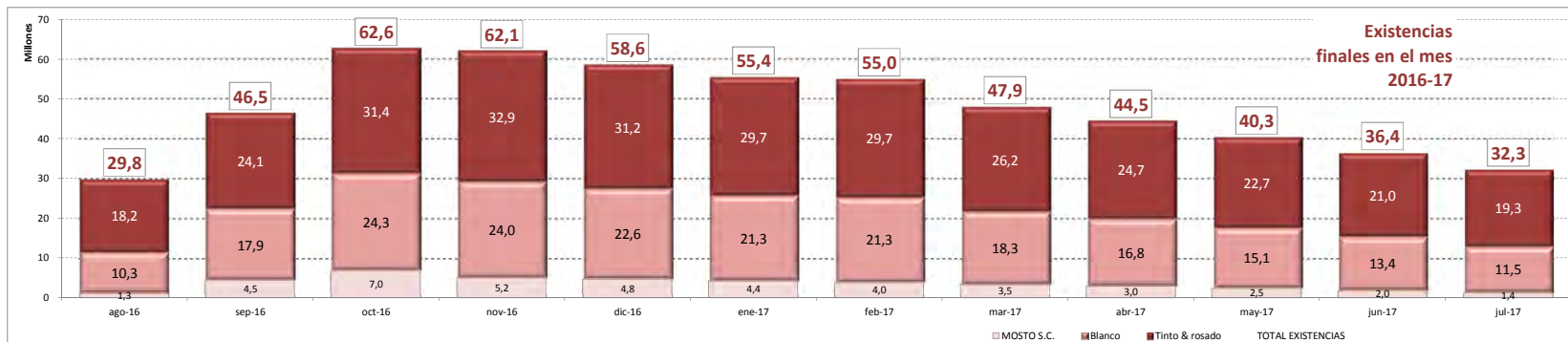
Fuente: INFOVI; elaboración OeMV

NOTA: las existencias finales de cada mes anterior al último son las consideradas como iniciales del mes siguiente

EXISTENCIAS (Hls)	jul-16	ago-16	sep-16	oct-16	nov-16	dic-16	ene-17	feb-17	mar-17	abr-17	may-17	jun-17	jul-17	ago-17	sep-17	oct-17	nov-17	dic-17	ene-18	feb-18
VINO	0	28.462.712	41.950.000	55.625.726	56.918.689	53.767.299	51.008.842	51.000.000	44.482.202	41.487.480	37.785.296	34.383.117	30.822.529	34.462.535	50.647.375	51.042.681	54.432.068	46.802.723	44.402.881	41.940.789
Tinto & rosado	0	18.200.000	24.100.000	31.359.864	32.917.033	31.200.000	29.700.000	29.700.000	26.220.880	24.658.652	22.651.227	20.999.736	19.290.000	20.600.000	28.055.284	28.891.481	32.967.370	27.038.329	25.871.772	24.706.370
* Granel		15.400.000	21.300.000	28.701.947	30.400.000	28.800.000	27.200.000	27.200.000	23.600.000	22.100.000	19.979.172	18.227.157	16.500.000	17.800.000	25.395.566	26.348.570	29.210.458	24.735.012	23.460.292	22.189.738
* Envasado		2.800.000	2.800.000	2.657.917	2.517.033	2.400.000	2.500.000	2.500.000	2.620.880	2.558.652	2.672.055	2.772.579	2.790.000	2.800.000	2.659.718	2.542.911	3.756.912	2.303.317	2.411.480	2.516.632
Blanco	0	10.262.712	17.850.000	24.265.862	24.001.656	22.567.299	21.308.842	21.300.000	18.261.322	16.828.828	15.134.069	13.383.381	11.532.529	13.862.535	22.592.091	22.151.200	21.464.698	19.764.394	18.531.109	17.234.419
* Granel		7.200.000	14.850.000	21.500.000	21.400.000	20.100.000	18.600.000	18.600.000	15.100.000	13.630.749	11.866.253	10.100.000	8.311.752	10.789.492	19.688.055	19.426.687	18.735.606	17.262.619	15.794.795	14.310.518
* Envasado		3.062.712	3.000.000	2.765.862	2.601.656	2.467.299	2.708.842	2.700.000	3.161.322	3.198.079	3.267.816	3.283.381	3.220.777	3.073.043	2.904.036	2.724.513	2.729.092	2.501.775	2.736.314	2.923.901
MOSTO S.C.	1.441.883	1.293.647	4.518.242	7.021.985	5.155.174	4.824.447	4.400.253	3.976.527	3.456.146	3.038.640	2.525.017	2.002.642	1.434.062	1.896.114	6.359.047	5.335.250	3.935.693	3.724.745	3.217.544	2.800.416
Tinto & rosado	365.799	272.722	1.232.685	1.786.117	1.231.377	1.120.311	984.424	861.253	720.516	594.960	542.744	416.806	312.063	497.745	1.485.360	1.234.104	778.794	707.323	621.824	510.070
Blanco	1.076.084	1.020.925	3.285.557	5.235.868	3.923.797	3.704.136	3.415.829	3.115.274	2.735.630	2.443.680	1.982.273	1.585.836	1.121.419	1.398.369	4.873.687	4.101.146	3.156.899	3.017.422	2.595.720	2.290.346
TOTAL EXISTENCIAS	29.756.359	46.468.242	62.647.711	62.073.863	58.591.746	55.409.095	54.976.527	47.938.348	44.526.120	40.310.313	36.385.759	32.256.591	36.358.649	57.006.422	56.377.931	58.367.761	50.527.468	47.620.425	44.741.205	

VARIACIÓN EN EL MES

VAR. EXISTENCIAS (Hls)	jul-16	ago-16	sep-16	oct-16	nov-16	dic-16	ene-17	feb-17	mar-17	abr-17	may-17	jun-17	jul-17	ago-17	sep-17	oct-17	nov-17	dic-17	ene-18	feb-18
VINO		13.487.288	13.675.726	1.292.963	-3.151.390	-2.758.457	-8.842	-6.517.798	-2.994.722	-3.702.184	-3.402.179	-3.560.588	3.640.006	16.184.840	395.306	3.389.387	-7.629.345	-2.399.842	-2.462.092	
Tinto & rosado		5.900.000	7.259.864	1.557.169	-1.717.033	-1.500.000	0	-3.479.120	-1.562.228	-2.007.425	-1.651.491	-1.709.736	1.310.000	7.455.284	836.197	4.075.889	-5.929.041	-1.166.557	-1.165.402	
* Granel		5.900.000	7.401.947	1.698.053	-1.600.000	-1.600.000	0	-3.600.000	-1.500.000	-2.120.828	-1.752.015	-1.727.157	1.300.000	7.595.566	953.004	2.861.888	-4.475.446	-1.274.720	-1.270.554	
* Envasado		0	-142.083	-140.884	-117.033	100.000	0	120.880	-62.228	113.403	100.524	17.421	10.000	-140.282	-116.807	1.214.001	-1.453.595	108.163	105.152	
Blanco		7.587.288	6.415.862	-264.206	-1.434.357	-1.258.457	-8.842	-3.038.678	-1.432.494	-1.694.759	-1.750.688	-1.850.852	2.330.006	8.729.556	-440.891	-686.502	-1.700.304	-1.233.285	-1.296.690	
* Granel		7.650.000	6.650.000	-100.000	-1.300.000	-1.500.000	0	-3.500.000	-1.469.251	-1.764.496	-1.766.253	2.477.740	8.898.563	-261.368	-691.081	-1.472.987	-1.467.824	-1.484.277		
* Envasado		-62.712	-234.138	-164.206	-134.357	241.543	-8.842	461.322	36.757	69.737	15.565	-62.604	-147.734	-169.007	-179.523	4.579	-227.317	234.539	187.587	
MOSTO S.C.		3.224.595	2.503.743	-1.866.811	-330.727	-424.194	-423.726	-520.381	-417.506	-513.623	-522.375	-568.580	462.052	4.462.933	-1.023.797	-1.399.557	-210.948	-507.201	-417.128	
Tinto & rosado		959.963	553.432	-554.740	-111.066	-135.887	-123.171	-140.737	-125.556	-52.216	-125.938	-104.163	185.102	987.615	-251.256	-455.310	-71.471	-85.499	-111.754	
Blanco		2.264.632	1.950.311	-1.312.071	-219.661	-288.307	-300.555	-379.644	-291.950	-461.407	-396.437	-464.417	276.950	3.475.318	-772.541	-944.247	-139.477	-421.702	-305.374	
TOTAL EXISTENCIAS	16.711.883	16.179.469	-573.848	-3.482.117	-3.182.651	-432.568	-7.038.179	-3.412.228	-4.215.807	-3.924.554	-4.129.168	4.102.058	20.647.773	-628.491	1.989.830	-7.840.293	-2.907.043	-2.879.220		
Promedio desde enero				-3.482.117	-3.332.384	-2.365.779	-3.533.879	-3.509.549	-3.627.258	-3.669.729	-3.727.159	-2.857.246	-506.744	-517.812	-308.842	-888.184	-1.032.388	-1.155.511		



ENTRADAS Y SALIDAS NACIONALES

Fuente: INFOVI; elaboración OeMV

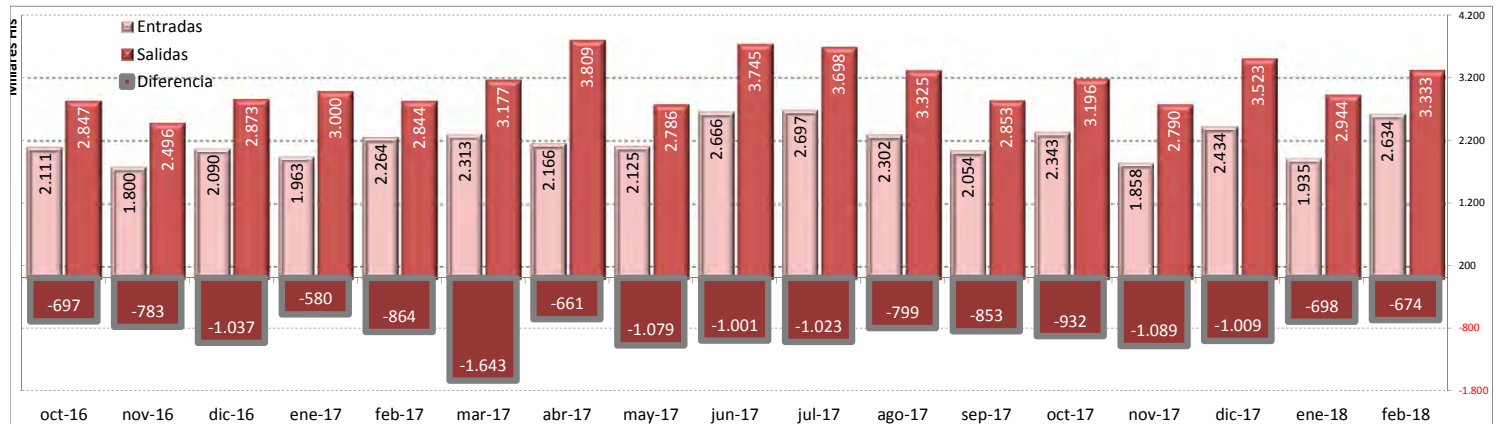


ENTRADAS (Hls)	sep-16	oct-16	nov-16	dic-16	ene-17	feb-17	mar-17	abr-17	may-17	jun-17	jul-17	ago-17	sep-17	oct-17	nov-17	dic-17	ene-18	feb-18
VINO	2.110.703	1.799.575	2.089.992	1.962.751	2.263.752	2.313.177	2.166.267	2.125.389	2.665.784	2.697.361	2.301.841	2.053.817	2.343.038	1.858.138	2.434.339	1.934.799	2.634.154	2.417.026
Tinto y rosado	1.285.165	1.106.932	1.171.354	1.042.945	1.117.529	1.304.201	1.167.023	1.203.418	1.643.423	1.562.579	1.306.127	1.203.791	1.129.667	1.027.332	1.302.236	1.038.132	1.454.220	1.374.105
* Granel	1.158.098	993.477	1.049.594	897.526	1.015.943	1.182.924	1.042.116	1.072.070	1.492.062	1.430.813	1.184.939	1.104.572	1.179.669	888.672	1.146.375	893.068	1.349.543	1.260.443
* Envasado	127.067	113.455	121.761	145.419	101.586	121.277	124.908	131.348	151.361	131.766	121.188	99.219	111.998	138.660	155.861	145.064	104.677	113.662
Blanco	825.538	692.643	918.637	919.806	1.146.223	1.008.976	999.244	921.971	1.022.361	1.134.782	995.714	850.026	1.051.371	830.806	1.132.103	896.667	1.179.934	1.042.921
* Granel	727.881	620.250	822.035	813.879	1.040.955	907.812	894.622	815.843	903.102	1.005.663	881.619	781.438	953.145	735.625	1.008.100	796.720	1.082.356	940.182
* Envasado	98.257	72.393	96.602	105.927	105.268	101.164	104.622	106.128	119.259	129.119	114.095	68.588	98.226	95.181	124.003	99.947	97.578	102.739

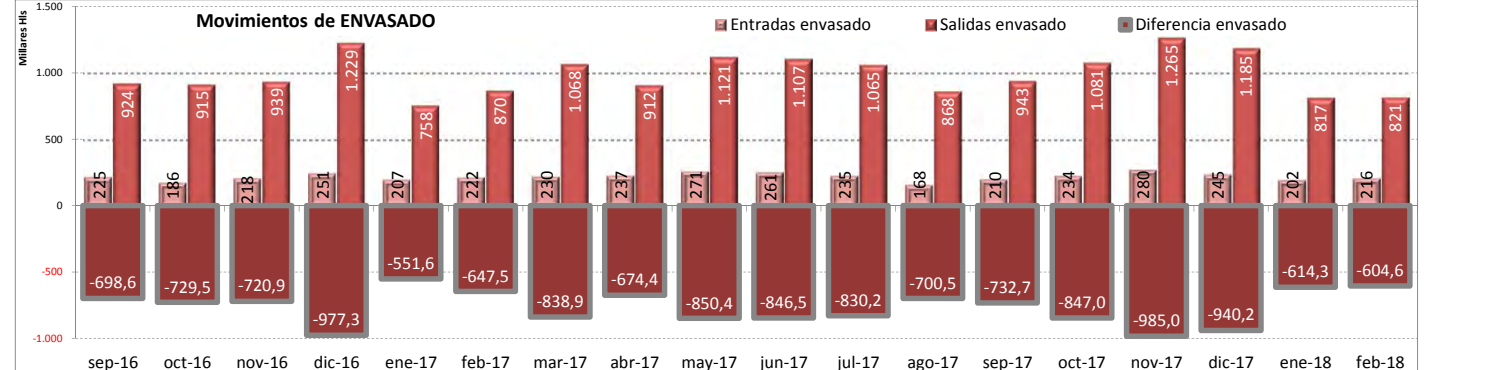
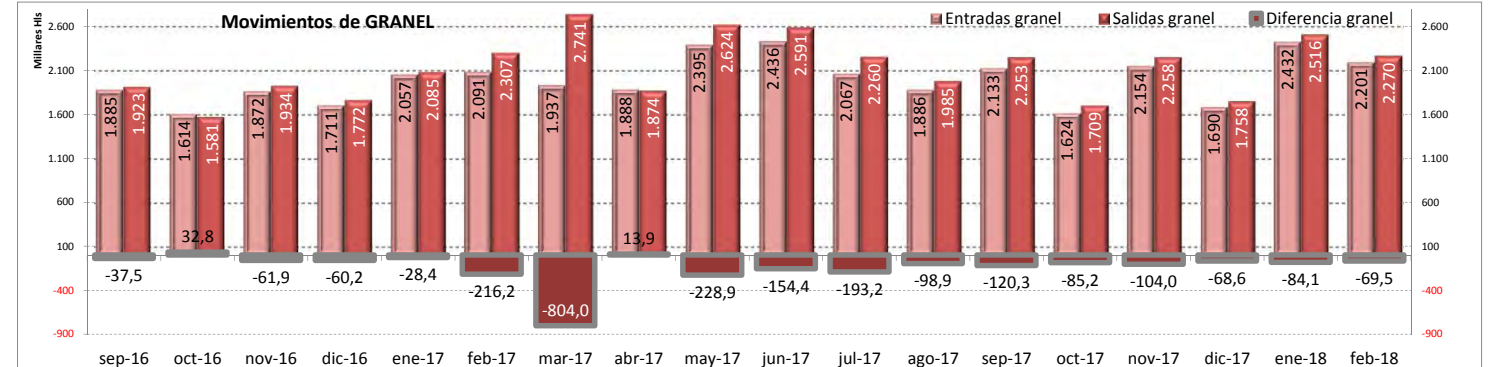
SALIDAS (Hls)	sep-16	oct-16	nov-16	dic-16	ene-17	feb-17	mar-17	abr-17	may-17	jun-17	jul-17	ago-17	sep-17	oct-17	nov-17	dic-17	ene-18	feb-18
VINO	2.846.847	2.496.225	2.872.790	3.000.247	2.843.700	3.176.933	3.809.113	2.785.956	3.745.111	3.698.177	3.325.245	2.853.181	3.196.111	2.790.285	3.523.320	2.943.657	3.332.648	3.091.099
Tinto y rosado	1.723.454	1.549.616	1.669.263	1.685.420	1.558.883	1.828.944	2.216.859	1.596.410	2.257.294	2.109.951	1.811.999	1.636.497	1.795.242	1.601.183	1.929.377	1.644.733	1.885.415	1.758.827
* Granel	1.166.929	992.139	1.100.325	944.587	1.104.039	1.293.931	1.580.323	1.056.213	1.611.823	1.492.337	1.248.297	1.174.603	1.249.473	977.687	1.193.583	948.346	1.401.728	1.272.448
* Envasado	556.525	557.477	568.938	740.833	454.844	535.013	636.536	540.197	645.471	617.614	563.702	461.894	540.769	623.496	735.794	696.387	483.687	486.379
Blanco	1.123.393	946.609	1.203.527	1.314.827	1.284.817	1.347.989	1.592.254	1.189.546	1.487.817	1.588.226	1.513.246	1.216.684	1.455.869	1.189.102	1.593.943	1.298.924	1.447.233	1.332.272
* Granel	755.969	588.783	833.219	827.059	981.250	1.013.034	1.160.410	817.845	1.012.237	1.098.496	1.011.464	810.277	1.003.688	731.800	1.064.911	810.090	1.114.317	997.661
* Envasado	367.424	357.826	370.308	487.768	303.567	334.955	431.844	371.701	475.580	489.730	501.782	406.407	397.181	457.302	529.032	488.834	332.916	334.611

DIFERENCIAS (Hls)	sep-16	oct-16	nov-16	dic-16	ene-17	feb-17	mar-17	abr-17	may-17	jun-17	jul-17	ago-17	sep-17	oct-17	nov-17	dic-17	ene-18	feb-18
VINO	-736.144	-696.650	-782.799	-1.037.496	-579.948	-863.756	-1.642.846	-660.567	-1.079.327	-1.000.816	-1.023.404	-799.364	-853.073	-932.147	-1.088.981	-1.008.858	-698.494	-674.073
Tinto y rosado	-438.289	-442.684	-497.909	-642.475	-441.354	-524.743	-1.049.836	-392.992	-613.871	-547.372	-505.872	-432.706	-503.575	-573.851	-627.141	-606.601	-431.195	-384.722
* Granel	-8.831	1.338	-50.731	-47.061	-88.096	-111.007	-538.207	15.857	119.761	-61.524	-63.358	-70.031	-69.804	-89.015	-47.208	-55.278	-52.185	-12.005
* Envasado	-429.458	-444.022	-447.178	-595.414	-353.258	-413.736	-511.629	-408.849	-494.110	-485.848	-442.514	-362.675	-433.771	-484.836	-579.933	-551.323	-379.010	-372.717
Blanco	-297.855	-253.966	-284.890	-395.021	-138.594	-339.013	-593.010	-267.575	-465.456	-453.444	-517.532	-366.658	-349.498	-358.296	-461.840	-402.257	-267.299	-289.351
* Granel	-28.688	31.467	-11.184	-13.180	59.705	-105.222	-265.788	-2.002	-109.135	-92.833	-129.845	-28.839	-50.543	3.825	-56.811	-130.270	-31.961	-57.479
* Envasado	-269.167	-285.433	-273.706	-381.841	-198.299	-233.791	-327.222	-265.573	-356.321	-360.611	-387.687	-337.819	-298.955	-362.121	-405.029	-388.887	-235.338	-231.872

Salidas NETAS 12 últimos meses	sep-16	oct-16	nov-16	dic-16	ene-17	feb-17	mar-17	abr-17	may-17	jun-17	jul-17	ago-17	sep-17	oct-17	nov-17	dic-17	ene-18	feb-18
VINO	10.903.117	11.020.046	11.255.543	11.561.725	11.533.087	11.651.633	11.461.950											
* Tinto y rosado	6.530.103	6.595.389	6.726.556	6.855.788	6.819.914	6.809.755	6.669.734											
* Blanco	-4.373.014	-4.424.657	-4.528.987	-4.705.937	-4.713.173	-4.841.878	-4.792.216											
Envasado blanco / total e	38,5%	39,1%	38,0%	39,1%	36,0%	36,1%	39,0%	39,4%	41,9%	42,6%	46,7%	48,2%	40,8%	42,8%	41,1%	41,4%	38,3%	38,4%



Por envase	sep-16	oct-16	nov-16	dic-16	ene-17	feb-17	mar-17	abr-17	may-17	jun-17	jul-17	ago-17	sep-17	oct-17	nov-17	dic-17	ene-18	feb-18
ENTRADAS	2.110.703	1.799.575	2.089.992	1.962.751	2.263.752	2.313.177	2.166.267	2.125.389	2.665.784	2.697.361	2.301.841	2.053.817	2.343.038	1.858.138	2.434.339	1.934.799	2.634.154	2.417.026
Granel	1.885.379	1.613.727	1.871.629	1.711.405	2.056.898	2.090.736	1.936.738	1.887.913	2.395.164	2.436.476	2.066.558	1.886.010	2.132.814	1.624.297	2.154.475	1.689.788	2.431.899	2.200.625
Envasado	225.324	185.848	218.363	251.346	206.854	222.441	229.529	237.476	270.620	260.885	235.283	167.807	210.224	233.841	279.864	245.011	202.255	216.401
SALIDAS	2.846.847	2.496.225	2.872.790	3.000.247	2.843.700	3.176.933	3.809.113	2.785.956	3.745.111	3.698.177	3.325.245	2.853.181	3.196.111	2.790.285	3.523.320	2.943.657	3.332.648	3.091.099
Granel	1.922.898	1.580.922	1.933.544	1.771.646	2.085.289	2.306.965	2.740.733	1.874.058	2.624.060	2.590.833	2.259.761	1.984.880	2.253.161	1.709.487	2.258.494	1.758.436	2.516.045	2.270.109
Envasado	923.949	915.303	939.246	1.228.601	758.411	869.968	1.068.380	911.898	1.121.051	1.107.344	1.065.484	868.301	942.950	1.080.798	1.264.826	1.185.221	816.603	820.990
NETO	-736.144	-696.650	-782.799	-1.037.496	-579.948	-863.756	-1.642.846	-660.567	-1.079.327	-1.000.816	-1.023.404	-799.364	-853.073	-932.147	-1.088.981	-1.008.858	-698.494	-674.073
Granel	-37.519	32.805	-61.915	-60.241	-28.391	-216.229	-803.995	13.855	-228.896	-154.357	-193.203	-98.870	-120.347	-85.190	-104.019	-68.648	-84.146	-69.484
Envasado	-698.625	-729.455	-720.884	-977.255	-551.557	-647.527	-838.851	-674.422	-850.431	-846.459	-830.201	-700.494	-732.726	-846.957	-984.962	-940.210	-614.348	-604.589



EXPORTACIONES ESPAÑOLAS DE VINO

Fuente: AEAT elaboración OeMv



EXPORTACIONES MENSUALES

VOLUMEN (mill Ltrs)	ago-16	sep-16	oct-16	nov-16	dic-16	ene-17	feb-17	mar-17	abr-17	may-17	jun-17	jul-17	ago-17	sep-17	oct-17	nov-17	dic-17	ene-18
VINO	156,8	202,8	174,1	206,3	170,1	163,1	171,4	191,1	180,8	207,6	201,8	222,7	176,0	203,3	207,7	184,3	174,4	160,5
Licor	0,7	1,9	1,4	3,3	1,6	1,0	0,9	1,1	1,1	1,3	1,4	1,4	1,0	1,4	2,9	2,7	1,3	1,0
Espumosos y aguja	14,5	19,1	21,8	22,9	16,8	12,6	11,5	16,1	18,3	16,5	18,3	18,0	13,9	19,2	20,3	19,5	15,6	12,8
Envasados	57,1	65,8	62,4	73,1	62,8	57,3	62,1	70,1	65,7	73,7	68,3	71,3	60,5	69,0	77,3	68,7	58,9	53,6
BIB																		
Granel	84,5	116,0	88,6	107,0	88,9	92,2	96,9	103,8	95,7	116,1	113,7	132,1	100,6	113,6	107,2	93,4	98,6	93,2

VALOR (mill €)	ago-16	sep-16	oct-16	nov-16	dic-16	ene-17	feb-17	mar-17	abr-17	may-17	jun-17	jul-17	ago-17	sep-17	oct-17	nov-17	dic-17	ene-18
VINO	177,88	248,15	240,15	279,04	223,21	186,51	197,98	244,07	222,02	242,14	227,95	254,03	202,01	253,09	293,56	286,29	237,88	216,34
Licor	3,4	8,5	6,3	11,7	6,7	3,9	3,4	3,1	4,1	3,7	4,2	4,4	3,2	6,6	12,2	9,9	6,1	4,4
Espumosos y aguja	31,7	50,1	50,5	56,2	41,0	27,2	25,9	37,4	41,7	34,6	37,9	44,3	36,9	47,7	54,6	53,5	39,6	29,4
Envasados	110,2	144,1	146,8	165,4	135,8	116,4	124,9	155,5	132,7	152,8	135,9	148,3	117,2	147,8	175,1	170,5	136,0	124,4
BIB																		
Granel	32,6	45,4	36,5	45,8	39,7	39,1	43,8	48,1	43,6	51,1	49,9	57,0	44,7	51,0	51,7	52,4	56,2	58,2

PRECIO MEDIO (€/l)	ago-16	sep-16	oct-16	nov-16	dic-16	ene-17	feb-17	mar-17	abr-17	may-17	jun-17	jul-17	ago-17	sep-17	oct-17	nov-17	dic-17	ene-18
VINO	1,13	1,22	1,38	1,35	1,31	1,14	1,16	1,28	1,23	1,17	1,13	1,14	1,15	1,24	1,41	1,55	1,36	1,35
Licor	5,20	4,46	4,63	3,55	4,28	3,84	3,92	2,85	3,76	2,73	2,94	3,27	3,38	4,62	4,19	3,63	4,68	4,55
Espumosos y aguja	2,18	2,62	2,32	2,45	2,43	2,16	2,25	2,32	2,28	2,10	2,07	2,46	2,65	2,48	2,69	2,75	2,54	2,30
Envasados	1,93	2,19	2,35	2,26	2,16	2,03	2,01	2,22	2,02	2,07	1,99	2,08	1,94	2,14	2,26	2,48	2,31	2,32
BIB																		
Granel	0,39	0,39	0,41	0,43	0,45	0,42	0,45	0,46	0,46	0,44	0,44	0,43	0,44	0,45	0,48	0,56	0,57	0,62

EXPORTACIONES INTERANUALES

VOLUMEN (mill Ltrs)	ago-16	sep-16	oct-16	nov-16	dic-16	ene-17	feb-17	mar-17	abr-17	may-17	jun-17	jul-17	ago-17	sep-17	oct-17	nov-17	dic-17	ene-18
VINO	2.266,0	2.270,8	2.244,6	2.241,8	2.229,2	2.235,2	2.215,4	2.228,9	2.196,0	2.221,5	2.215,8	2.248,5	2.267,7	2.268,2	2.301,8	2.279,7	2.284,1	2.281,5
Licor	19,4	19,3	17,8	18,2	18,3	18,1	17,9	17,5	17,2	17,2	16,9	17,0	17,3	16,8	18,3	17,8	17,5	17,5
Espumosos y aguja	182,8	182,5	182,7	186,1	187,7	190,2	190,0	194,9	199,0	201,5	204,0	206,5	205,9	206,0	204,5	201,0	199,8	200,0
Envasados	784,2	785,3	774,5	767,5	767,0	777,8	778,0	781,7	776,7	780,1	783,2	789,6	793,0	796,2	811,2	806,8	803,0	799,2
BIB																		
Granel	1.279,6	1.283,7	1.269,6	1.270,0	1.256,2	1.249,0	1.229,6	1.234,7	1.203,2	1.222,7	1.211,7	1.235,4	1.251,5	1.249,1	1.267,7	1.254,1	1.263,9	1.264,9

VALOR (mill €)	ago-16	sep-16	oct-16	nov-16	dic-16	ene-17	feb-17	mar-17	abr-17	may-17	jun-17	jul-17	ago-17	sep-17	oct-17	nov-17	dic-17	ene-18
VINO	2.653,3	2.669,5	2.633,9	2.646,5	2.645,2	2.662,9	2.658,5	2.692,7	2.677,2	2.699,7	2.707,0	2.742,9	2.767,0	2.771,7	2.825,1	2.832,3	2.847,2	2.877,1
Licor	68,6	69,6	63,9	66,1	67,8	67,7	67,1	66,5	65,9	65,4	63,7	63,4	63,2	61,3	67,2	65,4	64,8	65,3
Espumosos y aguja	463,9	465,9	456,8	460,7	457,6	458,5	455,9	463,1	467,9	468,7	470,4	478,4	483,7	481,3	485,4	482,7	481,4	483,6
Envasados	1.637,6	1.644,2	1.624,6	1.625,9	1.625,3	1.640,4	1.638,3	1.655,8	1.639,3	1.649,2	1.654,0	1.668,7	1.675,7	1.679,5	1.707,8	1.712,9	1.713,0	1.721,1
BIB																		
Granel	483,2	489,9	488,6	493,9	494,5	496,3	497,2	507,2	504,0	516,4	518,9	532,3	544,4	549,6	564,7	571,3	588,0	607,2

PRECIO MEDIO (€/l)	ago-16	sep-16	oct-16	nov-16	dic-16	ene-17	feb-17	mar-17	abr-17	may-17	jun-17	jul-17	ago-17	sep-17	oct-17	nov-17	dic-17	ene-18
VINO	1,17	1,18	1,17	1,18	1,19	1,19	1,20	1,21	1,22	1,22	1,22	1,22	1,22	1,22	1,23	1,24	1,25	1,26
Licor	3,54	3,61	3,59	3,62	3,70	3,73	3,76	3,80	3,84	3,80	3,76	3,73	3,66	3,65	3,66	3,68	3,70	3,74
Espumosos y aguja	2,54	2,55	2,50	2,48	2,44	2,41	2,40	2,38	2,35	2,33	2,31	2,32	2,35	2,34	2,37	2,40	2,41	2,42
Envasados	2,09	2,09	2,10	2,12	2,12	2,11	2,11	2,12	2,11	2,11	2,11	2,11	2,11	2,11	2,11	2,12	2,13	2,15
BIB																		
Granel	0,38	0,38	0,38	0,39	0,39	0,40	0,40	0,41	0,42	0,42	0,43	0,43	0,43	0,44	0,45	0,46	0,47	0,48

